



TRIBUNAL DE CONTAS DO ESTADO DO PARANÁ

Coordenadoria de Gestão Municipal - CGM

PROCESSO Nº: 175825/19

ENTIDADE: MUNICÍPIO DE CÂNDIDO DE ABREU

ASSUNTO: PRESTAÇÃO DE CONTAS DO EXERCÍCIO FINANCEIRO DE 2018

INSTRUÇÃO Nº: 2128/2019 - CGM - PRIMEIRO EXAME

MUNICÍPIO DE CÂNDIDO DE ABREU. Prestação de Contas do exercício de 2018. Primeiro Exame. Contas com Restrições - Cabe aplicação de multa.

SUMÁRIO DO ESCOPO DA ANÁLISE E INDICAÇÃO DAS OCORRÊNCIAS APONTADAS NESTA INSTRUÇÃO

DESCRIÇÃO DOS ITENS DE ANÁLISE	ITENS CONSTATADOS	ITENS NÃO CONSTATADOS
CONTROLE INTERNO		
Ausência de encaminhamento do Relatório do Controle Interno.		Nada Constatado
O Relatório do Controle Interno encaminhado não apresenta os conteúdos mínimos prescritos pelo Tribunal.	Há Restrição	
O Relatório do Controle Interno apresenta ocorrência de irregularidade passível de desaprovação da gestão.		Nada Constatado
RESULTADO ORÇAMENTÁRIO/FINANCEIRO		
Resultado orçamentário/financeiro de fontes não vinculadas a programas, convênios, operações de créditos e RPPS.		Nada Constatado
RESULTADO PATRIMONIAL		
Ausência de encaminhamento do Balanço Patrimonial emitido pela Contabilidade e/ou da respectiva publicação. Considera ainda a hipótese de a publicação não atender às especificações.		Nada Constatado
Divergências de saldos em quaisquer das classes ou grupos do Balanço Patrimonial emitido pelo Sistema de Contabilidade da Entidade e os dados enviados pelo SIM/AM.		Nada Constatado
AValiação da aplicação no ensino básico municipal		
Falta de aplicação do índice mínimo de 25% em manutenção e desenvolvimento da educação básica municipal.		Nada Constatado
Falta de aplicação de no mínimo 60% dos recursos do FUNDEB na remuneração do magistério.		Nada Constatado
Falta de aplicação de no mínimo 95% dos recursos do FUNDEB no exercício da arrecadação. Saldo deixado de aplicar no primeiro trimestre do exercício seguinte excede a 5%.		Nada Constatado
AValiação da aplicação em ações de saúde municipal		
Falta de aplicação do índice mínimo de 15% em serviços e ações de saúde pública.		Nada Constatado



TRIBUNAL DE CONTAS DO ESTADO DO PARANÁ

Coordenadoria de Gestão Municipal - CGM

ASPECTOS FISCAIS - LEI DE RESPONSABILIDADE FISCAL		
Limite de despesas com pessoal – não retorno ao limite no prazo legal.		Nada Constatado
Limite de despesas com pessoal – não redução de 1/3 no prazo legal.		Nada Constatado
Limite da Dívida Consolidada – não redução de 25% no prazo legal.		Nada Constatado
MULTAS DECORRENTES DE ATRASO NA ENTREGA DA PRESTAÇÃO DE CONTAS		
Entrega dos documentos que compõem a Prestação de Contas com atraso.		Nada Constatado
OUTRAS VERIFICAÇÕES		
Acompanhamento de Acórdão do TCE/PR.		Nada Constatado

PRELIMINARES

Trata-se da prestação de contas do **MUNICÍPIO DE CÂNDIDO DE ABREU**, relativa ao exercício financeiro de 2018, cujo conteúdo e estruturação encontram-se definidos nas Instruções Normativas nº 147/2019 e 148/2019, do Tribunal de Contas do Paraná.

A presente Instrução tem por finalidade reportar as demonstrações da execução orçamentária, financeira, patrimonial e de resultados relativos ao período abrangido pelo processo e verificar o atendimento dos aspectos legais a que estão sujeitos os atos de gestão, nos termos da Constituição Federal, art. 31, da Lei Complementar nº 113/2005 e do Regimento Interno - Resolução nº 01/2006 e atualizações.

O exame realizado no processo deteve-se na verificação do cumprimento dos procedimentos aplicáveis à Administração Pública e na avaliação de pontos de controle atinentes ao cumprimento de princípios constitucionais e de normas pertinentes, especialmente a Lei Complementar nº 101/00, com o objetivo de instruir a emissão do Parecer Prévio sobre as contas de Governo prestadas pelo Chefe do Poder Executivo Municipal.

PARTE I - EXPOSITIVA

Este título contempla as principais peças da execução orçamentária, financeira, patrimonial e de resultado, na conformação aos formatos estabelecidos pela Lei nº 4.320/64, além dos demonstrativos relativos ao atendimento das exigências



TRIBUNAL DE CONTAS DO ESTADO DO PARANÁ

Coordenadoria de Gestão Municipal - CGM

legais e constitucionais. Os valores que serão reproduzidos foram extraídos da base de dados de responsabilidade exclusiva da entidade municipal, transmitidas no âmbito do Sistema de Informações Municipais - SIM.

RESPONSÁVEIS PELA ENTIDADE

CARGO/FUNÇÃO	NOME	CPF	INÍCIO	FINAL	CRC
Prefeito	JOSE MARIA REIS JUNIOR	024.056.029-97	01/01/2017	31/12/2020	
Contador	FRANCISCO SETNI	059.987.109-16	01/01/2017	31/12/2020	065098
Controle Interno	MARILETE MAZUREK DE MORAES	089.444.459-07	01/01/2017	31/12/2020	

1 - PLANEJAMENTO GOVERNAMENTAL

1.1 - PLANO PLURIANUAL

Aprovado pela Lei Municipal nº 1183/2017 de 31/12/2017

1.2 - DIRETRIZES ORÇAMENTÁRIAS

As Diretrizes para elaboração da proposta orçamentária foram aprovadas pela Lei Municipal nº 1132/2017 de 15/4 /2017

1.3 - ORÇAMENTO ANUAL

O Orçamento para o exercício foi aprovado pela Lei Municipal nº 1175/2017, de 20/11/2017.

2 - EXECUÇÃO ORÇAMENTÁRIA

2.1 - ALTERAÇÕES NO ORÇAMENTO

TIPO DE CRÉDITO ADICIONAL	LEI Nº
a) Créditos Suplementares	1241/2018, 1210/2018, 1202/2018, 1190/2017, 1233/2018, 1221/2018, 1215/2018, 1246/2018, 1175/2017, 310/2018, 1254/2018, 1250/2018, 1248/2018, 1242/2018, 1253/2018, 1209/2018, 1251/2018, 1234/2018, 1212/2018, 1223/2018



TRIBUNAL DE CONTAS DO ESTADO DO PARANÁ

Coordenadoria de Gestão Municipal - CGM

b) Créditos Especiais	1192/2017, 1236/2018, 1230/2018, 1240/2018, 1237/2018, 1252/2018, 1175/2017, 1184/2017, 1231/2018, 1226/2018, 1200/2018, 1199/2018
c) Créditos Extraordinários	Não houve

Resumo das Alterações:

TIPO DE CRÉDITO ADICIONAL	VALOR
Créditos Especiais	3.348.360,92
Créditos Extraordinários	0,00
Créditos Suplementares	17.326.831,29
TOTAL	20.675.192,21

ORIGEM DOS RECURSOS	VALOR
Cancelamento de Dotações	12.034.235,99
Excesso de Arrecadação	6.894.027,72
Operações de Crédito	0,00
Superávit Financeiro	1.746.928,50
TOTAL	20.675.192,21

2.2 - BALANÇO ORÇAMENTÁRIO

MUNICÍPIO DE CÂNDIDO DE ABREU BALANÇO ORÇAMENTÁRIO 12/2018

RECEITAS ORÇAMENTÁRIAS	PREVISÃO INICIAL	PREVISÃO ATUALIZADA (a)	RECEITAS REALIZADAS (b)	SALDO c=(b-a)
RECEITAS CORRENTES	37.608.474,28	44.449.656,78	42.145.518,07	- 2.304.138,71
RECEITA TRIBUTÁRIA	1.938.830,00	2.600.854,83	2.582.759,24	- 18.095,59
Impostos	1.847.230,00	2.360.964,78	2.293.497,71	- 67.467,07
Taxas	91.600,00	239.890,05	289.261,53	49.371,48
Contribuição de Melhoria	0,00	0,00	0,00	0,00
RECEITA DE CONTRIBUIÇÕES	405.000,00	526.000,00	573.134,38	47.134,38
Contribuições Sociais	0,00	0,00	0,00	0,00
Contribuições de Intervenção no Domínio Econômico	0,00	0,00	0,00	0,00
Contribuições para Entidades Privadas de Serviço Social e de Formação Profissional	0,00	0,00	0,00	0,00
Contribuição de Iluminação Pública	405.000,00	526.000,00	573.134,38	47.134,38
RECEITA PATRIMONIAL	139.645,00	243.756,91	102.016,76	- 141.740,15
Receitas Imobiliárias	0,00	780,00	1.180,00	400,00
Receitas de Valores Mobiliários	139.645,00	242.976,91	100.836,76	- 142.140,15
Receita de Concessões e Permissões	0,00	0,00	0,00	0,00



TRIBUNAL DE CONTAS DO ESTADO DO PARANÁ

Coordenadoria de Gestão Municipal - CGM

Compensações Financeiras	0,00	0,00	0,00	0,00
Receita Decorrente do Direito de Exploração de Bens Públicos em Áreas de Domínio Público	0,00	0,00	0,00	0,00
Receita de Cessão de Direitos	0,00	0,00	0,00	0,00
Outras Receitas Patrimoniais	0,00	0,00	0,00	0,00
RECEITA AGROPECUÁRIA	0,00	16.869,22	16.874,02	4,80
Receita da Produção Vegetal	0,00	0,00	0,00	0,00
Receita da Produção Animal e Derivados	0,00	0,00	0,00	0,00
Outras Receitas Agropecuárias	0,00	0,00	0,00	0,00
RECEITA INDUSTRIAL	0,00	0,00	0,00	0,00
RECEITA DE SERVIÇOS	365.000,00	365.000,00	338.288,92	- 26.711,08
TRANSFERÊNCIAS CORRENTES	34.759.999,28	40.399.159,44	38.373.780,19	- 2.025.379,25
Transferências da União e de suas Entidades	16.791.899,28	19.420.532,32	18.573.524,11	- 847.008,21
Transferências dos Estados e do Distrito Federal e de suas Entidades	12.108.100,00	14.717.599,76	13.980.149,18	- 737.450,58
Transferências dos Municípios e de suas Entidades	0,00	0,00	0,00	0,00
Transferências de Instituições Privadas	60.000,00	60.000,00	7.304,31	- 52.695,69
Transferências de Outras Instituições Públicas	5.800.000,00	6.201.027,36	5.812.802,59	- 388.224,77
Transferências do Exterior	0,00	0,00	0,00	0,00
Transferências de Pessoas	0,00	0,00	0,00	0,00
Transferências Provenientes de Depósitos Não Identificados	0,00	0,00	0,00	0,00
OUTRAS RECEITAS CORRENTES	0,00	298.016,38	158.664,56	- 139.351,82
RECEITAS DE CAPITAL	0,00	108.900,00	1.701.044,00	1.592.144,00
OPERAÇÕES DE CRÉDITO	0,00	0,00	1.500.000,00	1.500.000,00
Operações de Crédito Internas	0,00	0,00	1.500.000,00	1.500.000,00
Operações de Crédito Externas	0,00	0,00	0,00	0,00
ALIENAÇÃO DE BENS	0,00	108.900,00	201.044,00	92.144,00
Alienação de Bens Móveis	0,00	108.900,00	201.044,00	92.144,00
Alienação de Bens Imóveis	0,00	0,00	0,00	0,00
AMORTIZAÇÕES DE EMPRÉSTIMOS	0,00	0,00	0,00	0,00
TRANSFERÊNCIAS DE CAPITAL	0,00	0,00	0,00	0,00
Transferências da União e de suas Entidades	0,00	0,00	0,00	0,00
Transferências dos Estados e do Distrito Federal e de suas Entidades	0,00	0,00	0,00	0,00
Transferências dos Municípios e de suas Entidades	0,00	0,00	0,00	0,00
Transferências de Instituições Privadas	0,00	0,00	0,00	0,00
Transferências de Outras Instituições Públicas	0,00	0,00	0,00	0,00
Transferências do Exterior	0,00	0,00	0,00	0,00
Transferências de Pessoas	0,00	0,00	0,00	0,00
Transferências Provenientes de Depósitos Não Identificados	0,00	0,00	0,00	0,00
Transferências de Outras Instituições Públicas	0,00	0,00	0,00	0,00
OUTRAS RECEITAS DE CAPITAL	0,00	0,00	0,00	0,00
Integralização do Capital Social	0,00	0,00	0,00	0,00
Remuneração das Disponibilidades do Tesouro	0,00	0,00	0,00	0,00
Resgate de Títulos do Tesouro	0,00	0,00	0,00	0,00
Demais Receitas de Capital	0,00	0,00	0,00	0,00
SUBTOTAL DAS RECEITAS (I)	37.608.474,28	44.558.556,78	43.846.562,07	- 711.994,71
REFINANCIAMENTO (II)	0,00	0,00	0,00	0,00
Operações de Crédito Internas	0,00	0,00	0,00	0,00



TRIBUNAL DE CONTAS DO ESTADO DO PARANÁ

Coordenadoria de Gestão Municipal - CGM

Mobiliária	0,00	0,00	0,00	0,00
Contratual	0,00	0,00	0,00	0,00
Operações de Crédito Externas	0,00	0,00	0,00	0,00
Mobiliária	0,00	0,00	0,00	0,00
Contratual	0,00	0,00	0,00	0,00
SUBTOTAL COM REFINANCIAMENTO (III) = (I + II)	37.608.474,28	44.558.556,78	43.846.562,07	- 711.994,71
DÉFICIT (IV)	0,00	304.244,35	0,00	- 304.244,35
TOTAL (V) = (III + IV)	37.608.474,28	44.862.801,13	43.846.562,07	- 1.016.239,06
SALDOS DE EXERCÍCIOS ANTERIORES (Utilizados para Créditos Adicionais)	0,00	1.552.348,77	1.552.348,77	0,00
Recursos Arrecadados em Exercícios Anteriores - RPPS	0,00	0,00	0,00	0,00
Superávit Financeiro	0,00	1.552.348,77	1.552.348,77	0,00
Reabertura de créditos adicionais	0,00	0,00	0,00	0,00

<u>DESPESAS ORÇAMENTÁRIAS</u>	DOTAÇÃO INICIAL (d)	DOTAÇÃO ATUALIZADA (e)	DESPESA EMPENHADAS (f)	DESPESAS LIQUIDADAS (g)	DESPESAS PAGAS (h)	SALDO DA DOTAÇÃO (i) = (e-f)
DESPESAS CORRENTES	31.930.870,64	37.698.721,35	36.757.976,27	36.646.379,76	36.224.710,68	940.745,08
PESSOAL E ENCARGOS SOCIAIS	18.183.308,53	20.529.476,41	20.168.942,47	20.168.942,47	19.875.394,88	360.533,94
JUROS E ENCARGOS DA DÍVIDA	50.000,00	0,00	0,00	0,00	0,00	0,00
OUTRAS DESPESAS CORRENTES	13.697.562,11	17.169.244,94	16.589.033,80	16.477.437,29	16.349.315,80	580.211,14
DESPESAS DE CAPITAL	3.369.554,00	7.164.079,78	5.125.129,58	4.329.816,49	4.140.461,69	2.038.950,20
INVESTIMENTOS	3.048.554,00	5.933.266,45	3.899.915,16	3.104.602,07	2.915.247,27	2.033.351,29
INVERSÕES FINANCEIRAS	1.000,00	0,00	0,00	0,00	0,00	0,00
AMORTIZAÇÃO DA DÍVIDA	320.000,00	1.230.813,33	1.225.214,42	1.225.214,42	1.225.214,42	5.598,91
RESERVA DE CONTINGÊNCIA	396.000,00	0,00	0,00	0,00	0,00	0,00
SUBTOTAL DAS DESPESAS (VI)	35.696.424,64	44.862.801,13	41.883.105,85	40.976.196,25	40.365.172,37	2.979.695,28
AMORTIZAÇÃO DA DÍVIDA/REFINANCIAMENTO (VII)	0,00	0,00	0,00	0,00	0,00	0,00
Amortização da Dívida Interna	0,00	0,00	0,00	0,00	0,00	0,00
Dívida Mobiliária	0,00	0,00	0,00	0,00	0,00	0,00
Outras Dívidas	0,00	0,00	0,00	0,00	0,00	0,00
Amortização da Dívida Externa	0,00	0,00	0,00	0,00	0,00	0,00
Dívida Mobiliária	0,00	0,00	0,00	0,00	0,00	0,00
Outras Dívidas	0,00	0,00	0,00	0,00	0,00	0,00
SUBTOTAL COM REFINANCIAMENTO (VIII) = (VI + VII)	35.696.424,64	44.862.801,13	41.883.105,85	40.976.196,25	40.365.172,37	2.979.695,28
SUPERÁVIT (IX)	1.912.049,64	0,00	1.963.456,22	2.870.365,82	3.481.389,70	- 1.963.456,22
TOTAL (X) = (VIII + IX)	37.608.474,28	44.862.801,13	43.846.562,07	43.846.562,07	43.846.562,07	1.016.239,06

RESERVA DO RPPS	0,00	0,00	0,00	0,00	0,00	0,00
-----------------	------	------	------	------	------	------

Fonte: Sistema de Informações Municipais - Acompanhamento Mensal (SIM-AM), Tribunal de Contas do Estado do Paraná
Dados processados em: 07/02/2019 20:40 | Relatório emitido em: 31/07/2019 13:43



TRIBUNAL DE CONTAS DO ESTADO DO PARANÁ

Coordenadoria de Gestão Municipal - CGM

2.3 - RESULTADOS ORÇAMENTÁRIOS/FINANCEIROS

2.3.1 - RESULTADO ORÇAMENTÁRIO/FINANCEIRO DE FONTES NÃO VINCULADAS A PROGRAMAS, CONVÊNIOS, OPERAÇÕES DE CRÉDITOS E RPPS

ESPECIFICAÇÃO	Exercício 2015	%	Exercício 2016	%	Exercício 2017	%	Exercício 2018	%
1 - Receitas Correntes	27.797.244,47	99,91	30.177.882,78	100,00	31.513.791,76	100,00	34.447.005,84	99,42
2 - Receitas de Capital	24.059,00	0,09	0,00	0,00	0,00	0,00	201.044,00	0,58
3 - Soma da Receita (1+2)	27.821.303,47	100,00	30.177.882,78	100,00	31.513.791,76	100,00	34.648.049,84	100,00
4 - Despesas Correntes	23.892.726,34	85,88	27.037.410,48	89,59	28.357.581,26	89,98	30.600.147,75	88,32
5 - Despesas de Capital	1.245.525,67	4,48	2.302.514,59	7,63	2.216.128,20	7,03	2.639.573,67	7,62
6 - Soma da Despesa (4+5)	25.138.252,01	90,36	29.339.925,07	97,22	30.573.709,46	97,02	33.239.721,42	95,94
7 - RESULTADO ORÇAMENTÁRIO DO EXERCÍCIO (3-6)	2.683.051,46	9,64	837.957,71	2,78	940.082,30	2,98	1.408.328,42	4,06
8 - Interferências Financeiras	-1.127.778,96	-4,05	-1.156.095,08	-3,83	-1.194.813,72	-3,79	-1.178.892,05	-3,40
9 - RESULTADO DA EXECUÇÃO ORÇAMENTÁRIA DO EXERCÍCIO (7+8)	1.555.272,50	5,59	-318.137,37	-1,05	-254.731,42	-0,81	229.436,37	0,66
10 - Cancelamento de Restos a Pagar	223.912,07	0,80	229.803,33	0,76	5.845,35	0,02	260.928,19	0,75
11 - Inscrição/Baixa de Realizável por Cisão, Fusão ou Extinção	0,00	0,00	0,00	0,00	0,00	0,00	0,00	0,00
12 - Despesas Não Empenhadas	0,00	0,00	0,00	0,00	0,00	0,00	0,00	0,00
13 - RESULTADO AJUSTADO DO EXERCÍCIO (9+10+11+12)	1.779.184,57	6,40	-88.334,04	-0,29	-248.886,07	-0,79	490.364,56	1,42
14 - Superávit/Déficit do Exercício Anterior	-1.632.773,15	-5,87	146.411,42	0,49	58.077,38	0,18	-190.808,69	-0,55
15 - Total do Ativo Realizável	12.753,21	0,05	7.644,24	0,03	6.744,53	0,02	13.558,19	0,04
16 - RESULTADO FINANCEIRO ACUMULADO DO EXERCÍCIO (13+14-15)	133.658,21	0,48	50.433,14	0,17	-197.553,22	-0,63	285.997,68	0,83

Nota 1 – O demonstrativo é composto pelos recursos não vinculados a programas, convênios, operações de crédito e Regime Próprio de Previdência Social, conforme Instrução Normativa nº 147/2019.

Nota 2 – Será gerada restrição para a entidade quando a linha 16 "RESULTADO FINANCEIRO ACUMULADO DO EXERCÍCIO" for negativo (Deficitário) no exercício de 2018 e o valor do resultado financeiro acumulado do exercício anterior (2017) for superávit, ou o valor do déficit acumulado do exercício anterior (2017) for inferior ao resultado financeiro acumulado (déficit) apurado no exercício de 2018, conforme definido na Instrução Normativa nº 147/2019.

Nota 3 – Observa-se que para fins de apuração do "RESULTADO FINANCEIRO ACUMULADO DO EXERCÍCIO (16)" foram excluídos os valores registrados no "ATIVO REALIZÁVEL (15)".

Nota 4 – Os valores apresentados no demonstrativo não contemplam os recursos referentes as Emendas Parlamentares Individuais.

2.3.2 - RESULTADO ORÇAMENTÁRIO/FINANCEIRO MENSAL DE FONTES NÃO VINCULADAS A PROGRAMAS, CONVÊNIOS, OPERAÇÕES DE CRÉDITOS E RPPS

ESPECIFICAÇÃO (PARTE 1)	JANEIRO	FEVEREIRO	MARÇO	ABRIL	MAIO	JUNHO
01 - Receitas Correntes	3.532.195,96	6.455.862,94	8.978.628,95	11.457.565,97	14.305.741,41	16.649.876,82



TRIBUNAL DE CONTAS DO ESTADO DO PARANÁ

Coordenadoria de Gestão Municipal - CGM

02 - Receitas de Capital		TabelaSum		40.994,00	201.044,00	201.044,00
03 - TOTAL DAS RECEITAS (3=1+2)	3.532.195,96	6.455.862,94	8.978.628,95	11.498.559,97	14.506.785,41	16.850.920,82
04 - Despesas Correntes	3.398.714,03	5.780.421,45	8.393.591,19	10.755.835,22	13.421.883,87	15.741.478,67
05 - Despesas de Capital	536.149,29	559.582,62	648.081,14	777.698,79	1.184.407,43	1.509.761,89
06 - TOTAL DAS DESPESAS (6=4+5)	3.934.863,32	6.340.004,07	9.041.672,33	11.533.534,01	14.606.291,30	17.251.240,56
07 - RESULTADO ORÇAMENTÁRIO DO PERÍODO (7=3-6)	-402.667,36	115.858,87	-63.043,38	-34.974,04	-99.505,89	-400.319,74
08 - Interferências Financeiras Recebidas	0,00	0,00	0,00	0,00	0,00	0,00
09 - Interferências Financeiras Concedidas	100.000,00	318.000,00	477.000,00	636.000,00	795.000,00	954.000,00
10 - RESULTADO DAS INTERFERÊNCIAS FINANCEIRAS (10=8-9)	-100.000,00	-318.000,00	-477.000,00	-636.000,00	-795.000,00	-954.000,00
11 - RESULTADO DA EXECUÇÃO ORÇAMENTÁRIA DO EXERCÍCIO (11=7+10)	-502.667,36	-202.141,13	-540.043,38	-670.974,04	-894.505,89	-1.354.319,74
12 - Cancelamento de RAP Não Processados	0,00	0,00	0,00	0,00	0,00	0,00
13 - Inscrição/Baixa de Realizável por Cisão, Fusão ou Extinção	0,00	0,00	0,00	0,00	0,00	0,00
14 - Despesas Não Empenhadas	0,00	0,00	0,00	0,00	0,00	0,00
15 - Estornos de Despesas Não Empenhadas	0,00	0,00	0,00	0,00	0,00	0,00
16 - Apropriação de Despesas Não Empenhadas	0,00	0,00	0,00	0,00	0,00	0,00
17 - RESULTADO AJUSTADO DO EXERCÍCIO (17=11+12+13-14+15+16)	-502.667,36	-202.141,13	-540.043,38	-670.974,04	-894.505,89	-1.354.319,74
18 - Resultado Financeiro do Exercício Anterior	-190.808,69	-190.808,69	-190.808,69	-190.808,69	-190.808,69	-190.808,69
19 - Total do Ativo Realizável(Saldo Exerc. Anterior)	8.493,02	9.155,34	8.018,46	9.431,84	12.597,08	14.555,21
20 - RESULTADO FINANCEIRO ACUMULADO DO EXERCÍCIO (20=17+18-19)	-701.969,07	-402.105,16	-738.870,53	-871.214,57	-1.097.911,66	-1.559.683,64
21 - Percentual do Resultado sobre a Receita (21=(20/03)*100)	-19,87	-6,23	-8,23	-7,58	-7,57	-9,26

ESPECIFICAÇÃO (PARTE 2)	JULHO	AGOSTO	SETEMBRO	OUTUBRO	NOVEMBRO	DEZEMBRO
01 - Receitas Correntes	19.777.728,77	22.634.760,23	25.127.457,91	28.029.195,90	30.708.649,11	34.447.005,84
02 - Receitas de Capital	201.044,00	201.044,00	201.044,00	201.044,00	201.044,00	201.044,00
03 - TOTAL DAS RECEITAS (3=1+2)	19.978.772,77	22.835.804,23	25.328.501,91	28.230.239,90	30.909.693,11	34.648.049,84
04 - Despesas Correntes	18.081.608,40	20.562.535,74	22.688.918,64	24.945.198,13	27.842.736,40	30.600.147,75
05 - Despesas de Capital	1.805.066,73	1.959.374,58	2.088.048,79	2.341.962,15	2.543.296,69	2.639.573,67
06 - TOTAL DAS DESPESAS (6=4+5)	19.886.675,13	22.521.910,32	24.776.967,43	27.287.160,28	30.386.033,09	33.239.721,42
07 - RESULTADO ORÇAMENTÁRIO DO PERÍODO (7=3-6)	92.097,64	313.893,91	551.534,48	943.079,62	523.660,02	1.408.328,42
08 - Interferências Financeiras Recebidas	0,00	0,00	0,00	0,00	0,00	0,00
09 - Interferências Financeiras Concedidas	1.113.000,00	1.272.000,00	1.431.000,00	1.590.000,00	1.749.000,00	1.178.892,05
10 - RESULTADO DAS	-1.113.000,00	-1.272.000,00	-1.431.000,00	-1.590.000,00	-1.749.000,00	-1.178.892,05



TRIBUNAL DE CONTAS DO ESTADO DO PARANÁ

Coordenadoria de Gestão Municipal - CGM

INTERFERÊNCIAS FINANCEIRAS (10=8-9)						
11 - RESULTADO DA EXECUÇÃO ORÇAMENTÁRIA DO EXERCÍCIO (11=7+10)	-1.020.902,36	-958.106,09	-879.465,52	-646.920,38	-1.225.339,98	229.436,37
12 - Cancelamento de RAP Não Processados	0,00	0,00	8.132,85	8.132,85	242.411,88	260.928,19
13 - Inscrição/Baixa de Realizável por Cisão, Fusão ou Extinção	0,00	0,00	0,00	0,00	0,00	0,00
14 - Despesas Não Empenhadas	0,00	0,00	0,00	0,00	0,00	0,00
15 - Estornos de Despesas Não Empenhadas	0,00	0,00	0,00	0,00	0,00	0,00
16 - Apropriação de Despesas Não Empenhadas	0,00	0,00	0,00	0,00	0,00	0,00
17 - RESULTADO AJUSTADO DO EXERCÍCIO (17=11+12+13-14+15+16)	-1.020.902,36	-958.106,09	-871.332,67	-638.787,53	-982.928,10	490.364,56
18 - Resultado Financeiro do Exercício Anterior	-190.808,69	-190.808,69	-190.808,69	-190.808,69	-190.808,69	-190.808,69
19 - Total do Ativo Realizável(Saldo Exerc. Anterior)	15.145,41	16.880,92	13.174,06	19.614,28	17.471,38	13.558,19
20 - RESULTADO FINANCEIRO ACUMULADO DO EXERCÍCIO (20=17+18-19)	-1.226.856,46	-1.165.795,70	-1.075.315,42	-849.210,50	-1.191.208,17	285.997,68
21 - Percentual do Resultado sobre a Receita (21=(20/03)*100)	-6,14	-5,11	-4,25	-3,01	-3,85	0,83

2.3.3 - RESULTADO ORÇAMENTÁRIO/FINANCEIRO - TODAS AS FONTES

ESPECIFICAÇÃO	Exercício 2015	%	Exercício 2016	%	Exercício 2017	%	Exercício 2018	%
1 - Receitas Correntes	32.889.026,28	97,62	37.365.632,02	98,50	37.864.807,77	96,65	42.145.518,07	96,12
2 - Receitas de Capital	800.167,45	2,38	568.977,49	1,50	1.314.080,31	3,35	1.701.044,00	3,88
3 - Soma da Receita (1+2)	33.689.193,73	100,00	37.934.609,51	100,00	39.178.888,08	100,00	43.846.562,07	100,00
4 - Despesas Correntes	28.056.207,15	83,28	32.471.313,54	85,60	33.506.155,33	85,52	36.757.976,27	83,83
5 - Despesas de Capital	2.476.736,90	7,35	4.387.150,61	11,57	6.238.380,18	15,92	5.125.129,58	11,69
6 - Soma da Despesa (4+5)	30.532.944,05	90,63	36.858.464,15	97,16	39.744.535,51	101,44	41.883.105,85	95,52
7 - RESULTADO ORÇAMENTÁRIO DO EXERCÍCIO (3-6)	3.156.249,68	9,37	1.076.145,36	2,84	-565.647,43	-1,44	1.963.456,22	4,48
8 - Interferências Financeiras	-1.127.778,96	-3,35	-1.156.095,08	-3,05	-1.194.813,72	-3,05	-1.178.892,05	-2,69
9 - RESULTADO DA EXECUÇÃO ORÇAMENTÁRIA DO EXERCÍCIO (7+8)	2.028.470,72	6,02	-79.949,72	-0,21	-1.760.461,15	-4,49	784.564,17	1,79
10 - Cancelamento de Restos a Pagar	1.753.550,10	5,21	238.252,06	0,63	64.060,15	0,16	837.492,79	1,91
11 - Inscrição/Baixa de Realizável por Cisão, Fusão ou Extinção	0,00	0,00	0,00	0,00	0,00	0,00	0,00	0,00
12 - Despesas Não Empenhadas	0,00	0,00	0,00	0,00	0,00	0,00	0,00	0,00
13 - RESULTADO AJUSTADO DO EXERCÍCIO (9+10+11+12)	3.782.020,82	11,23	158.302,34	0,42	-1.696.401,00	-4,33	1.622.056,96	3,70
14 - Superávit/Déficit do Exercício Anterior	-2.726.403,12	-8,09	1.055.617,70	2,78	1.213.920,04	3,10	-482.480,96	-1,10
15 - Total do Ativo Realizável	12.753,21	0,04	8.548,20	0,02	7.648,49	0,02	14.462,15	0,03
16 - RESULTADO FINANCEIRO ACUMULADO DO EXERCÍCIO	1.042.864,49	3,10	1.205.371,84	3,18	-490.129,45	-1,25	1.125.113,85	2,57



TRIBUNAL DE CONTAS DO ESTADO DO PARANÁ

Coordenadoria de Gestão Municipal - CGM

(13+14-15)

Nota 1 – O demonstrativo tem caráter informativo, nos termos da Instrução Normativa nº 147/2019.

Nota 2 – Observa-se que para fins de apuração do "RESULTADO FINANCEIRO ACUMULADO DO EXERCÍCIO (16)" foram excluídos os valores registrados no "ATIVO REALIZÁVEL (15)".

2.4 - DEMONSTRATIVO DO SUPERÁVIT/DÉFICIT FINANCEIRO

2.4.1 - DEMONSTRATIVO DO SUPERÁVIT/DÉFICIT FINANCEIRO DAS FONTES LIVRES

Período	Ativo Líquido	Passivo Descoberto
Resultado do Exercício de (2015)	133.658,21	0,00
Resultado do Exercício de (2016)	50.433,14	0,00
Resultado do Exercício de (2017)	0,00	-197.553,22
Resultado do Exercício de (2018)	285.997,68	0,00





TRIBUNAL DE CONTAS DO ESTADO DO PARANÁ

Coordenadoria de Gestão Municipal - CGM

2.4.2 - DEMONSTRATIVO DO SUPERÁVIT/DÉFICIT FINANCEIRO DE TODAS AS FONTES

Período	Ativo Líquido	Passivo Descoberto
Resultado do Exercício de (2015)	1.042.864,49	0,00
Resultado do Exercício de (2016)	1.205.371,84	0,00
Resultado do Exercício de (2017)	0,00	-490.129,45
Resultado do Exercício de (2018)	1.125.113,85	0,00



2.5 - BALANÇO FINANCEIRO

MUNICÍPIO DE CÂNDIDO DE ABREU
BALANÇO FINANCEIRO
12/2018

INGRESSOS			DISPÊNDIOS		
ESPECIFICAÇÃO	Exercício Atual	Exercício Anterior	ESPECIFICAÇÃO	Exercício Atual	Exercício Anterior
Receita Orçamentária (I)	43.846.562,07	39.178.888,08	Despesa Orçamentária (VI)	41.883.105,85	39.744.535,51
Ordinária	27.153.565,17	30.108.001,04	Ordinária	25.712.792,68	23.774.772,53
Vinculada	16.692.996,90	9.070.887,04	Vinculada	16.170.313,17	15.969.762,98
Transferências do FUNDEB	5.815.932,96	5.562.052,73	Transferências do FUNDEB	5.913.322,00	5.562.464,70
Transferências	1.576.895,18	1.546.670,24	Transferências Voluntárias	1.791.670,93	1.531.326,04



TRIBUNAL DE CONTAS DO ESTADO DO PARANÁ

Coordenadoria de Gestão Municipal - CGM

Voluntárias			Alienação de Bens	40.900,00	0,00
Alienação de Bens	203.201,84	10,21	Operações de Crédito	0,00	1.500.000,00
Operações de Crédito	1.500.000,00	0,00	Contratos de Rateio de Consórcios Públicos	0,00	0,00
Contratos de Rateio de Consórcios Públicos	0,00	0,00	Regime Próprio de Previdência	0,00	0,00
Regime Próprio de Previdência	0,00	0,00	Transferências de Programas	6.851.713,50	6.139.500,01
Transferências de Programas	6.121.617,05	6.118.426,08	Antecipação da Receita Orçamentária - ARO	0,00	0,00
Valores Restituíveis	0,00	0,00	Valores Restituíveis	0,00	0,00
Transferências Voluntárias - Emendas Individuais (§ 13, art. 166 da CF)	0,00	0,00	Transferências Voluntárias - Emendas Individuais (§ 13, art. 166 da CF)	0,00	0,00
Apoio Financeiro aos Municípios - AFM	92.120,00	0,00	Apoio Financeiro aos Municípios - AFM	92.120,00	0,00
Outras Origens	1.383.229,87	1.178.949,04	Outras Origens	1.480.586,74	1.236.472,23
Transferências Financeiras Recebidas (II)	0,00	0,00	Transferências Financeiras Concedidas (VII)	1.178.892,05	1.194.813,72
Recebimentos Extraorçamentários (III)	4.906.426,77	6.256.339,73	Pagamentos Extraorçamentários (VIII)	6.602.131,59	4.372.433,79
Inscrição de Restos a Pagar Processados	611.023,88	2.556.117,21	Pagamentos de Restos a Pagar Processados	2.498.602,01	1.194.663,66
Inscrição de Restos a Pagar Não Processados Realizável - Inscrição Cisão, Fusão ou Extinção	906.909,60	659.783,04	Pagamentos de Restos a Pagar Não Processados Realizável - Cancelam./Baixa Cisão, Fusão, Extin.	594.232,21	293.715,88
Valores Restituíveis	0,00	0,00	Valores Restituíveis	0,00	0,00
Antecipação da Receita Orçamentária - ARO	3.388.493,29	3.040.439,48	Antecipação da Receita Orçamentária - ARO	3.509.297,37	2.884.054,25
Saldo em Espécie do Exercício Anterior (IV)	3.843.729,06	3.720.284,27	Saldo em Espécie para o Exercício Seguinte (IX)	2.932.588,41	3.843.729,06
Caixa e Equivalentes de Caixa Realizável	3.836.080,57	3.711.736,07	Caixa e Equivalentes de Caixa Realizável	2.918.126,26	3.836.080,57
TOTAL (V) = (I+II+III+IV)	52.596.717,90	49.155.512,08	TOTAL (X) = (VI+VII+VIII+IX)	52.596.717,90	49.155.512,08

Fonte: Sistema de Informações Municipais - Acompanhamento Mensal (SIM-AM), Tribunal de Contas do Estado do Paraná
 Dados processados em: 07/02/2019 20:44 | Relatório emitido em: 31/07/2019 13:43

3 - ASPECTOS PATRIMONIAIS

3.1 - BALANÇO PATRIMONIAL

MUNICÍPIO DE CÂNDIDO DE ABREU BALANÇO PATRIMONIAL 12/2018

ATIVO			PASSIVO		
ESPECIFICAÇÃO	Exercício Atual	Exercício Anterior	ESPECIFICAÇÃO	Exercício Atual	Exercício Anterior
ATIVO CIRCULANTE	3.841.941,50	4.890.425,21	PASSIVO CIRCULANTE	3.123.812,04	3.625.996,07



TRIBUNAL DE CONTAS DO ESTADO DO PARANÁ

Coordenadoria de Gestão Municipal - CGM

Caixa e Equivalentes de Caixa	2.918.126,26	3.836.080,57	Obrigações Trabalhistas, Previdenciárias e Assistenciais a pagar a Curto Prazo	331.878,17	406.186,35
Créditos a Curto Prazo	909.353,09	1.046.696,15	Empréstimos e Financiamentos	1.358.110,55	197.070,13
Créditos Tributários a Receber	0,00	0,00	Fornecedores e Contas a Pagar	1.144.350,00	2.712.645,10
Clientes	0,00	0,00	Obrigações Fiscais	0,00	0,00
Crédito de Transferências a Receber	0,00	0,00	Obrigações de Repartição a Outros Entes	0,00	0,00
Empréstimos e Financiamentos Concedidos	0,00	0,00	Provisões a Curto Prazo	0,00	0,00
Dívida Ativa Tributária	881.401,74	1.012.277,41	Demais Obrigações a Curto Prazo	289.473,32	310.094,49
Dívida Ativa Não Tributária	27.951,35	34.418,74	PASSIVO NÃO-CIRCULANTE	3.263.527,78	0,00
(-) Ajuste de Perdas de Créditos a Curto Prazo	0,00	0,00	Obrigações Trabalhistas, Previdenciárias e Assistenciais a pagar a Longo Prazo	3.263.527,78	0,00
Demais Créditos e Valores a Curto Prazo	14.462,15	7.648,49	Empréstimos e Financiamentos a Longo Prazo	0,00	0,00
Investimentos e Aplicações Temporárias a Curto Prazo	0,00	0,00	Fornecedores a Longo Prazo	0,00	0,00
Estoques	0,00	0,00	Obrigações Fiscais a Longo Prazo	0,00	0,00
Ativo não Circulante Mantido para Venda	0,00	0,00	Provisões a Longo Prazo	0,00	0,00
VPD Pagas Antecipadamente	0,00	0,00	Demais Obrigações a Longo Prazo	0,00	0,00
ATIVO NÃO-CIRCULANTE	37.187.174,18	34.140.702,48	Resultado Diferido	0,00	0,00
<u>Ativo Realizável a Longo Prazo</u>	0,00	0,00	TOTAL DO PASSIVO	6.387.339,82	3.625.996,07
Créditos a Longo Prazo	0,00	0,00	PATRIMÔNIO LÍQUIDO		
Créditos Tributários a Receber a Longo Prazo	0,00	0,00	ESPECIFICAÇÃO	Exercício Atual	Exercício Anterior
Clientes a Longo Prazo	0,00	0,00	Patrimônio Social/Capital Social	0,00	0,00
Empréstimos e Financiamentos Concedidos a Longo Prazo	0,00	0,00	Adiantamento para Futuro Aumento de Capital	0,00	0,00
Dívida Ativa Tributária a Longo Prazo	0,00	0,00	Reservas de Capital	0,00	0,00
Dívida Ativa Não Tributária a Longo Prazo	0,00	0,00	Ajustes de Avaliação Patrimonial	0,00	0,00
(-) Ajuste de Perdas de Créditos a Longo Prazo	0,00	0,00	Reservas de Lucros	0,00	0,00
Demais Créditos e Valores a Longo Prazo	0,00	0,00	Demais Reservas	0,00	0,00
Investimentos e Aplicações Temporárias a Longo Prazo	0,00	0,00	Resultados Acumulados	34.641.775,86	35.405.131,62
Estoques a Longo Prazo	0,00	0,00	Resultado do Exercício	- 997.835,22	4.060.165,08
VPD Pagas Antecipadamente a Longo Prazo	0,00	0,00	Resultado de Exercícios Anteriores	35.621.636,08	31.345.536,54
<u>Investimentos</u>	0,00	0,00	Ajustes de Exercícios Anteriores	17.975,00	- 570,00
Participações Permanentes	0,00	0,00	Outros Resultados	0,00	0,00
Participações Avaliadas pelo Método de Equivalência Patrimonial	0,00	0,00	Ações/Cotas em Tesouraria	0,00	0,00
Participações Avaliadas pelo Método de Custo	0,00	0,00			
Propriedades para Investimento	0,00	0,00			
Demais Investimentos Permanentes	0,00	0,00			
<u>Imobilizado</u>	37.187.174,18	34.140.702,48			
Bens Móveis	17.836.702,58	17.009.408,38			
Bens Imóveis	19.350.471,60	17.131.294,10			
<u>Intangível</u>	0,00	0,00			



TRIBUNAL DE CONTAS DO ESTADO DO PARANÁ

Coordenadoria de Gestão Municipal - CGM

Softwares	0,00	0,00	TOTAL DO PATRIMÔNIO LÍQUIDO	34.641.775,86	35.405.131,62
Marcas, Direitos e Patentes Industriais	0,00	0,00	TOTAL DO PASSIVO E PATRIMÔNIO LÍQUIDO	41.029.115,68	39.031.127,69
Direito de Uso De Imóveis	0,00	0,00			
Diferido	0,00	0,00			
TOTAL DO ATIVO	41.029.115,68	39.031.127,69			

ATIVO FINANCEIRO	2.932.588,41	3.843.729,06	PASSIVO FINANCEIRO	1.793.012,41	4.326.210,02
ATIVO PERMANENTE	38.096.527,27	35.187.398,63	PASSIVO PERMANENTE	5.502.108,31	420.190,47
SALDO PATRIMONIAL				33.733.994,96	34.284.727,20

ESPECIFICAÇÃO	Exercício Atual	Exercício Anterior	ESPECIFICAÇÃO	Exercício Atual	Exercício Anterior
Saldos dos Atos Potenciais Ativos			Saldos dos Atos Potenciais Passivos		
Garantias e Contragarantias Recebidas a Executar	0,00	0,00	Garantias e Contragarantias Concedidas a Executar	0,00	0,00
Direitos Conveniados e Outros Instrumentos Congêneres a Receber	0,00	0,00	Obrigações Conveniadas e Outros Instrumentos Congêneres a Liberar	0,00	0,00
Direitos Contratuais a Executar	0,00	0,00	Obrigações Contratuais a Executar	22.773.351,34	16.802.645,70
Outros Atos Potenciais Ativos a Executar	0,00	0,00	Outros Atos Potenciais Passivos a Executar	0,00	0,00
TOTAL	0,00	0,00	TOTAL	22.773.351,34	16.802.645,70

Fonte: Sistema de Informações Municipais - Acompanhamento Mensal (SIM-AM), Tribunal de Contas do Estado do Paraná
Dados processados em: 07/02/2019 20:45 | Relatório emitido em: 31/07/2019 13:43

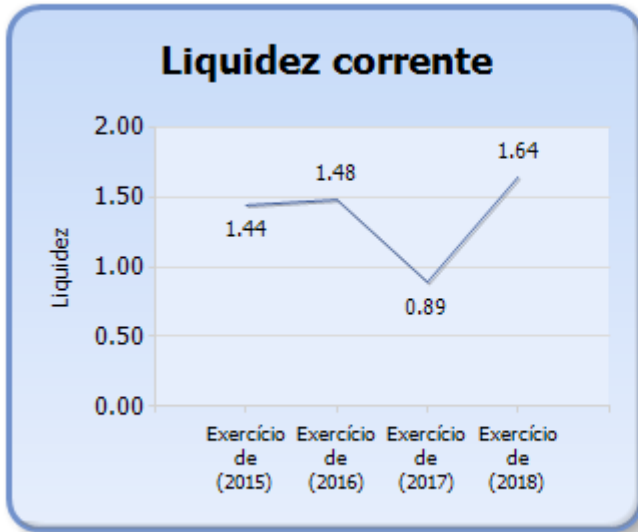
3.2 - EVOLUÇÃO DAS DISPONIBILIDADES LÍQUIDAS (TODAS AS FONTES)

Período	Ativo Financeiro	Passivo Financeiro	Disponível	Liquidez Corrente
Exercício de (2015)	3.467.013,92	2.411.396,22	1.055.617,70	1,44
Exercício de (2016)	3.720.284,27	2.506.364,23	1.213.920,04	1,48
Exercício de (2017)	3.843.729,06	4.326.210,02	-482.480,96	0,89
Exercício de (2018)	2.932.588,41	1.793.012,41	1.139.576,00	1,64



TRIBUNAL DE CONTAS DO ESTADO DO PARANÁ

Coordenadoria de Gestão Municipal - CGM



3.3 - VARIAÇÕES PATRIMONIAIS

MUNICÍPIO DE CÂNDIDO DE ABREU
DEMONSTRAÇÃO DAS VARIAÇÕES PATRIMONIAIS
12/2018

VARIAÇÕES PATRIMONIAIS QUANTITATIVAS		
	Exercício Atual	Exercício Anterior
VARIAÇÕES PATRIMONIAIS AUMENTATIVAS	42.146.961,19	39.417.469,79
Impostos, Taxas e Contribuições de Melhoria	2.449.589,63	1.992.631,23
Impostos	2.221.755,90	1.837.033,04
Taxas	227.833,73	155.598,19
Contribuições de Melhoria	0,00	0,00
Contribuições	566.666,99	428.053,09
Contribuições Sociais	0,00	0,00
Contribuições de Intervenção do Domínio Econômico	0,00	0,00
Contribuição de Iluminação Pública	566.666,99	428.053,09
Contribuições de Interesse das Categorias Profissionais	0,00	0,00
Exploração e Venda de Bens, Serviços e Direitos	0,00	0,00
Venda de Mercadorias	0,00	0,00
Venda de Produtos	0,00	0,00
Exploração de Bens e Direitos e Prestação de Serviços	0,00	0,00
Variações Patrimoniais Aumentativas Financeiras	248.073,45	238.620,44
Juros e Encargos de Empréstimos e Financiamentos Concedidos	0,00	0,00
Juros e Encargos de Mora	2.293,94	4.481,55
Variações Monetárias e Cambiais	0,00	0,00
Descontos Financeiros Obtidos	0,00	0,00
Remuneração de Depósitos Bancários e Aplicações Financeiras	164.489,51	234.138,89
Outras Variações Patrimoniais Aumentativas – Financeiras	81.290,00	0,00
Transferências e Delegações Recebidas	38.648.416,36	36.432.327,56
Transferências Intragovernamentais	0,00	0,00
Transferências Intergovernamentais	38.641.112,05	36.432.327,56
Transferências das Instituições Privadas	7.304,31	0,00



TRIBUNAL DE CONTAS DO ESTADO DO PARANÁ

Coordenadoria de Gestão Municipal - CGM

Transferências das Instituições Multigovernamentais	0,00	0,00
Transferências de Consórcios Públicos	0,00	0,00
Transferências do Exterior	0,00	0,00
Delegações Recebidas	0,00	0,00
Transferências de Pessoas Físicas	0,00	0,00
Outras Transferências e Delegações Recebidas	0,00	0,00
Valorização e Ganhos com Ativos	137.904,00	34.009,00
Reavaliação de Ativos	0,00	0,00
Ganhos com Alienação	129.244,00	0,00
Ganhos com Incorporação de Ativos	8.660,00	34.009,00
Desincorporação de Passivos	0,00	0,00
Reversão de Redução ao Valor Recuperável	0,00	0,00
Outras Variações Patrimoniais Aumentativas	96.310,76	291.828,47
Variação Patrimonial Aumentativa a Classificar	0,00	0,00
Resultado Positivo de Participações	0,00	0,00
Reversão de Provisões e Ajustes de Perdas	0,00	0,00
Diversas Variações Patrimoniais Aumentativas	96.310,76	291.828,47



TRIBUNAL DE CONTAS DO ESTADO DO PARANÁ

Coordenadoria de Gestão Municipal - CGM

	Exercício Atual	Exercício Anterior
VARIAÇÕES PATRIMONIAIS DIMINUTIVAS	43.144.796,41	35.357.304,71
Pessoal e Encargos	23.638.792,58	17.940.388,85
Remuneração a Pessoal	16.261.810,80	14.592.428,71
Encargos Patronais	7.376.981,78	3.347.960,14
Benefícios a Pessoal	0,00	0,00
Custo de Pessoal e Encargos	0,00	0,00
Outras Variações Patrimoniais Diminutivas - Pessoal e Encargos	0,00	0,00
Benefícios Previdenciários	0,00	0,00
Aposentadorias e Reformas	0,00	0,00
Pensões	0,00	0,00
Outros Benefícios Previdenciários	0,00	0,00
Benefícios Assistenciais	0,00	0,00
Benefícios de Prestação Continuada	0,00	0,00
Benefícios Eventuais	0,00	0,00
Políticas Públicas de Transferência de Renda	0,00	0,00
Outros Benefícios Assistenciais	0,00	0,00
Uso de Bens, Serviços e Consumo de Capital Fixo	15.023.140,48	13.708.572,69
Uso de material de consumo	6.623.349,95	5.964.682,62
Serviços	8.399.790,53	7.743.890,07
Depreciação, Amortização e Exaustão	0,00	0,00
Custo de Materiais, Serviços e Consumo de Capital Fixo	0,00	0,00
Variações Patrimoniais Diminutivas Financeiras	977.264,16	430.346,52
Juros e Encargos de Empréstimos e Financiamentos Obtidos	216.000,00	122.098,40
Juros e Encargos de Mora	0,00	0,00
Variações Monetárias e Cambiais	0,00	0,00
Descontos Financeiros Concedidos	0,00	0,00
Outras Variações Patrimoniais Diminutivas Financeiras	761.264,16	308.248,12
Transferências e Delegações Concedidas	2.078.797,60	1.956.887,27
Transferências Intragovernamentais	1.178.892,05	1.194.813,72
Transferências Intergovernamentais	0,00	0,00
Transferências a Instituições Privadas	899.905,55	762.073,55
Transferências a Instituições Multigovernamentais	0,00	0,00
Transferências a Consórcios Públicos	0,00	0,00
Transferências ao Exterior	0,00	0,00
Execução Orçamentária Delegada	0,00	0,00
Outras Transferências e Delegações Concedidas	0,00	0,00
Desvalorização e Perda de Ativos	484.245,00	0,00
Redução a Valor Recuperável e Ajuste para Perdas	0,00	0,00
Perdas com Alienação	484.245,00	0,00
Perdas Involuntárias	0,00	0,00
Incorporação de Passivos	0,00	0,00
Desincorporação de Ativos	0,00	0,00
Tributárias	343.493,88	313.727,29
Impostos, Taxas e Contribuições de Melhoria	0,00	0,00
Contribuições	343.493,88	313.727,29
Custo com Tributos	0,00	0,00



TRIBUNAL DE CONTAS DO ESTADO DO PARANÁ

Coordenadoria de Gestão Municipal - CGM

	Exercício Atual	Exercício Anterior
Custo das Mercadorias e dos Produtos Vendidos, e dos Serviços Prestados	0,00	0,00
Custo das Mercadorias Vendidas	0,00	0,00
Custo dos Produtos Vendidos	0,00	0,00
Custo dos Serviços Prestados	0,00	0,00
Outras Variações Patrimoniais Diminutivas	599.062,71	1.007.382,09
Premiações	0,00	0,00
Resultado Negativo de Participações	0,00	0,00
Incentivos	0,00	0,00
Subvenções Econômicas	0,00	0,00
Participações e Contribuições	0,00	0,00
VPD de Constituição de Provisões	0,00	0,00
Custo de Outras VPD	0,00	0,00
Diversas Variações Patrimoniais Diminutivas	599.062,71	1.007.382,09
RESULTADO PATRIMONIAL DO PERÍODO	- 997.835,22	4.060.165,08

VARIAÇÕES PATRIMONIAIS QUALITATIVAS (decorrentes da execução orçamentária)		
	Exercício Atual	Exercício Anterior
Incorporação de Ativos	3.663.431,70	5.247.734,56
Desincorporação de Passivos	1.225.214,42	422.828,33
Incorporação de Passivos	1.500.000,00	0,00
Desincorporação de Ativos	254.580,74	64.573,27

Fonte: Sistema de Informações Municipais - Acompanhamento Mensal (SIM-AM), Tribunal de Contas do Estado do Paraná. Dados processados em: 07/02/2019 20:45 | Relatório emitido em: 31/07/2019 13:43

4 - ASPECTOS FISCAIS - LEI DE RESPONSABILIDADE FISCAL

DESCRIÇÃO DOS ITENS DE ANÁLISE	ABRANGÊNCIA
Limite de despesas com pessoal – não retorno ao limite no prazo legal.	Executivo e Legislativo
Limite de despesas com pessoal – não redução de 1/3 no prazo legal.	Executivo e Legislativo
Realização da Audiência Pública para Avaliação das Metas Fiscais – ausência de comprovação da realização.	Executivo
Realização da Audiência Pública para Avaliação das Metas Fiscais – atraso na realização.	Executivo
Limite da Dívida Consolidada – não redução de 25% no prazo legal.	Executivo
Limite da Dívida Consolidada – não retorno ao limite no prazo legal.	Executivo
Publicação do Relatório Resumido da Execução Orçamentária – RREO – ausência de comprovação da publicação.	Executivo
Publicação do Relatório Resumido da Execução Orçamentária – RREO – atraso na publicação.	Executivo
Publicação do Relatório de Gestão Fiscal – RGF – ausência de comprovação da publicação.	Executivo e Legislativo
Publicação do Relatório de Gestão Fiscal – RGF – atraso na publicação.	Executivo e Legislativo



TRIBUNAL DE CONTAS DO ESTADO DO PARANÁ

Coordenadoria de Gestão Municipal - CGM

4.1 - ALERTAS EMITIDOS REFERENTES ÀS ANÁLISES DO EXERCÍCIO DE 2018

BIMESTRE	TIPO DE ALERTA
3	Limite de 90% da Despesa com Pessoal
6	Limite de 90% da Despesa com Pessoal

4.2 - DESPESAS COM PESSOAL

MÊS E ANO BASE	RECEITA CORRENTE LÍQUIDA	DESPESA COM PESSOAL	% GASTO	SITUAÇÃO
6/2016	34.842.417,83	16.243.538,86	46,62	Normal
12/2016	37.365.632,02	17.672.406,65	47,30	Normal
6/2017	38.161.354,23	18.647.649,11	48,87	Alerta 90
12/2017	37.594.807,77	19.076.529,52	50,74	Alerta 90
6/2018	39.392.310,41	19.940.402,03	50,62	Alerta 90
12/2018	41.645.518,07	21.306.804,79	51,16	Alerta 90

Nota - A Receita Corrente Líquida para fins de cálculo da despesa com pessoal deduz os valores decorrentes das Emendas Parlamentares, conforme Emenda Constitucional nº 86/2015.

4.3 - DÍVIDA CONSOLIDADA

MÊS E ANO BASE	RECEITA CORRENTE LÍQUIDA	DÍVIDA CONSOLIDADA LÍQUIDA	% DA DCL	SITUAÇÃO
06/2017	38.161.354,23	0,00	0,00	Normal
12/2017	37.864.807,77	0,00	0,00	Normal
06/2018	39.662.310,41	3.687.034,18	9,30	Normal
12/2018	42.145.518,07	3.446.264,00	8,18	Normal

Nota - Caso a Dívida Consolidada Líquida apresente valor negativo, representa que as disponibilidades líquidas são superiores e suficientes para pagamento de sua dívida consolidada.

5 - GASTOS COM MANUTENÇÃO E DESENVOLVIMENTO DO ENSINO

5.1 - DEMONSTRATIVO OBTIDO DO SISTEMA SIM-AM ENCAMINHADO PELO MUNICÍPIO



TRIBUNAL DE CONTAS DO ESTADO DO PARANÁ

Coordenadoria de Gestão Municipal - CGM

MUNICÍPIO DE CÂNDIDO DE ABREU
RELATÓRIO RESUMIDO DA EXECUÇÃO ORÇAMENTÁRIA - CONSOLIDADO
ORÇAMENTOS FISCAL E DA SEGURIDADE SOCIAL
DEMONSTRATIVO DAS RECEITAS E DESPESAS COM MANUTENÇÃO E DESENVOLVIMENTO DO ENSINO -
MDE
01/2018 A 12/2018

R\$ 1,00

RECEITAS DO ENSINO				
RECEITA RESULTANTE DOS IMPOSTOS (caput do art. 212 da Constituição)	PREVISÃO INICIAL	PREVISÃO ATUALIZADA (a)	RECEITAS REALIZADAS	
			Até o Bimestre (b)	% (c) = (b/a)x100
1- RECEITA DE IMPOSTOS	1.847.230,00	2.360.964,78	2.293.497,71	97,14%
1.1- Receita Resultante do Imposto sobre a Propriedade Predial e Territorial Urbana - IPTU	92.000,00	173.885,14	183.313,83	105,42%
1.1.1- IPTU	70.000,00	107.683,70	111.606,45	103,64%
1.1.2 - Multas, Juros de Mora, Dívida Ativa e Outros Encargos do IPTU	22.000,00	66.201,44	71.707,38	108,32%
1.2- Receita Resultante do Imposto sobre Transmissão Inter Vivos - ITBI	500.500,00	921.019,89	967.822,94	105,08%
1.2.1- ITBI	500.000,00	920.519,89	967.822,94	105,14%
1.2.2 - Multas, Juros de Mora, Dívida Ativa e Outros Encargos do ITBI	500,00	500,00	0,00	0,00%
1.3- Receita Resultante do Imposto sobre Serviços de Qualquer Natureza - ISS	705.500,00	705.500,00	532.491,36	75,48%
1.3.1- ISS	700.000,00	700.000,00	531.822,88	75,97%
1.3.2 - Multas, Juros de Mora, Dívida Ativa e Outros Encargos do ISS	5.500,00	5.500,00	668,48	12,15%
1.4- Receita Resultante do Imposto de Renda Retido na Fonte - IRRF	549.230,00	560.559,75	609.869,58	108,80%
1.4.1- IRRF	549.230,00	560.559,75	609.869,58	108,80%
1.5- Receita Resultante do Imposto Territorial Rural - ITR (CF, art. 153, §4º, inciso III)	0,00	0,00	0,00	0,00%
1.5.1- ITR	0,00	0,00	0,00	0,00%
1.5.2 - Multas, Juros de Mora, Dívida Ativa e Outros Encargos do ITR	0,00	0,00	0,00	0,00%
2- RECEITA DE TRANSFERÊNCIAS CONSTITUCIONAIS E LEGAIS	27.501.930,00	29.846.166,54	30.121.904,56	100,92%
2.1- Cota-Parte FPM	13.738.930,00	15.238.504,05	15.420.535,86	101,19%
2.1.1- Parcela referente à CF, art. 159, I, alínea b	13.266.430,00	13.994.559,03	14.176.590,84	101,30%
2.1.2- Parcela referente à CF, art. 159, I, alínea d e alínea e	472.500,00	1.243.945,02	1.243.945,02	100,00%
2.2- Cota-Parte ICMS	12.378.000,00	12.652.071,34	12.889.139,03	101,87%
2.3- ICMS-Desoneração - L.C. nº87/1996	85.000,00	137.204,00	82.493,88	60,12%
2.4- Cota-Parte IPI-Exportação	135.000,00	200.641,07	223.965,76	111,63%
2.5- Cota-Parte ITR	300.000,00	470.372,69	493.757,38	104,97%
2.6- Cota-Parte IPVA	865.000,00	1.147.373,39	1.012.012,65	88,20%
2.7- Cota-Parte IOF-Ouro	0,00	0,00	0,00	0,00%
3- TOTAL DA RECEITA DE IMPOSTOS (1 + 2)	29.349.160,00	32.207.131,32	32.415.402,27	100,65%



TRIBUNAL DE CONTAS DO ESTADO DO PARANÁ

Coordenadoria de Gestão Municipal - CGM

RECEITAS ADICIONAIS PARA FINANCIAMENTO DO ENSINO	PREVISÃO INICIAL	PREVISÃO ATUALIZADA (a)	RECEITAS REALIZADAS	
			Até o Bimestre (b)	% (c) = (b/a)x100
4- RECEITA DA APLICAÇÃO FINANCEIRA DE OUTROS RECURSOS DE IMPOSTOS VINCULADOS AO ENSINO	1.500,00	1.500,00	71,19	4,75%
5- RECEITA DE TRANSFERÊNCIAS DO FNDE	910.000,00	925.827,96	1.073.222,96	115,92%
5.1- Transferências do Salário-Educação	540.000,00	540.000,00	523.207,93	96,89%
5.2- Outras Transferências do FNDE	361.800,00	375.624,00	541.837,29	144,25%
5.3- Aplicação Financeira dos Recursos do FNDE	8.200,00	10.203,96	8.177,74	80,14%
6- RECEITA DE TRANSFERÊNCIAS DE CONVÊNIOS	2.187.800,00	2.192.584,65	901.736,81	41,13%
6.1- Transferências de Convênios	2.184.300,00	2.188.322,10	899.022,10	41,08%
6.2- Aplicação Financeira dos Recursos de Convênios	3.500,00	4.262,55	2.714,71	63,69%
7- RECEITA DE OPERAÇÕES DE CRÉDITO	0,00	0,00	0,00	0,00%
8- OUTRAS RECEITAS PARA FINANCIAMENTO DO ENSINO	0,00	0,00	0,00	0,00%
9- TOTAL DAS RECEITAS ADICIONAIS PARA FINANCIAMENTO DO ENSINO (4 + 5 + 6 + 7 + 8)	3.099.300,00	3.119.912,61	1.975.030,96	63,30%

FUNDEB				
RECEITAS DO FUNDEB	PREVISÃO INICIAL	PREVISÃO ATUALIZADA (a)	RECEITAS REALIZADAS	
			Até o Bimestre (b)	% (c) = (b/a)x100
10- RECEITAS DESTINADAS AO FUNDEB	5.405.886,00	5.435.740,03	5.775.526,66	106,25%
10.1- Cota-Parte FPM Destinada ao FUNDEB - (20% de 2.1.1)	2.653.286,00	2.653.286,00	2.835.317,81	106,86%
10.2- Cota-Parte ICMS Destinada ao FUNDEB - (20% de 2.2)	2.475.600,00	2.475.600,00	2.577.827,57	104,13%
10.3- ICMS-Desoneração Destinada ao FUNDEB - (20% de 2.3)	17.000,00	17.000,00	16.498,68	97,05%
10.4- Cota-Parte IPI-Exportação Destinada ao FUNDEB - (20% de 2.4)	27.000,00	56.854,03	44.793,15	78,79%
10.5- Cota-Parte ITR ou ITR Arrecadados Destinados ao FUNDEB - (20% de (1.5 + 2.5))	60.000,00	60.000,00	98.751,35	164,59%
10.6- Cota-Parte IPVA Destinada ao FUNDEB - (20% de 2.6)	173.000,00	173.000,00	202.338,10	116,96%
11- RECEITAS RECEBIDAS DO FUNDEB	5.808.000,00	6.209.027,36	5.815.932,96	93,67%
11.1- Transferências de Recursos do FUNDEB	5.800.000,00	6.201.027,36	5.812.802,59	93,74%
11.2- Complementação da União ao FUNDEB	0,00	0,00	0,00	0,00%
11.3- Receita de Aplicação Financeira dos Recursos do FUNDEB	8.000,00	8.000,00	3.130,37	39,13%
12- RESULTADO LÍQUIDO DAS TRANSFERÊNCIAS DO FUNDEB (11.1 - 10)	394.114,00	765.287,33	37.275,93	4,87%
[SE RESULTADO LÍQUIDO DA TRANSFERÊNCIA (12) > 0] = ACRÉSCIMO RESULTANTE DAS TRANSFERÊNCIAS DO FUNDEB	394.114,00	765.287,33	37.275,93	4,87%
[SE RESULTADO LÍQUIDO DA TRANSFERÊNCIA (12) < 0] = DECRÉSCIMO RESULTANTE DAS TRANSFERÊNCIAS DO FUNDEB	0,00	0,00	0,00	0,00%



TRIBUNAL DE CONTAS DO ESTADO DO PARANÁ

Coordenadoria de Gestão Municipal - CGM

DESPESAS DO FUNDEB ds Sumario Item	DOTAÇÃO INICIAL	DOTAÇÃO ATUALIZADA (d)	DESPESAS EMPENHADA		DESPESAS LIQUIDADAS		INSCRITAS EM RESTOS A PAGAR NÃO PROCESSADOS (i)
			Até o Bimestre (e)	% (f) = (e/d)x100	Até o Bimestre (g)	% (h) = (g/d)x100	
13- PAGAMENTO DOS PROFISSIONAIS DO MAGISTÉRIO	3.485.000,00	4.080.531,35	4.075.165,31	99,87%	4.075.165,31	99,87%	0,00
13.1- Com Educação Infantil	141.500,00	187.000,00	184.831,81	98,84%	184.831,81	98,84%	0,00
13.2- Com Ensino Fundamental	3.343.500,00	3.893.531,35	3.890.333,50	99,92%	3.890.333,50	99,92%	0,00
14- OUTRAS DESPESAS	2.323.000,00	2.203.000,00	1.838.156,69	83,44%	1.838.156,69	83,44%	0,00
14.1- Com Educação Infantil	700.000,00	470.855,16	468.486,56	99,50%	468.486,56	99,50%	0,00
14.2- Com Ensino Fundamental	1.623.000,00	1.732.144,84	1.369.670,13	79,07%	1.369.670,13	79,07%	0,00
15- TOTAL DAS DESPESAS DO FUNDEB (13 + 14)	5.808.000,00	6.283.531,35	5.913.322,00	94,11%	5.913.322,00	94,11%	0,00

DEDUÇÕES PARA FINS DE LIMITE DO FUNDEB	VALOR
16- RESTOS A PAGAR INSCRITOS NO EXERCÍCIO SEM DISPONIBILIDADE FINANCEIRA DE RECURSOS DO FUNDEB	0,00
16.1 - FUNDEB 60%	0,00
16.2 - FUNDEB 40%	0,00
17- DESPESAS CUSTEADAS COM O SUPERÁVIT FINANCEIRO, DO EXERCÍCIO ANTERIOR, DO FUNDEB	0,00
17.1 - FUNDEB 60%	0,00
17.2 - FUNDEB 40%	0,00
18- TOTAL DAS DEDUÇÕES CONSIDERADAS PARA FINS DE LIMITE DO FUNDEB (16 + 17)	0,00

INDICADORES DO FUNDEB	VALOR
19 - TOTAL DAS DESPESAS DO FUNDEB PARA FINS DE LIMITE (15 - 18)	5.913.322,00
19.1 - Mínimo de 60% do FUNDEB na Remuneração do Magistério1 (13 - (16.1 + 17.1)) / (11) x 100) %	70,07
19.2 - Máximo de 40% em Despesa com MDE, que não Remuneração do Magistério (14 - (16.2 + 17.2)) / (11) x 100) %	31,61
19.3 - Máximo de 5% não Aplicado no Exercício (100 - (19.1 + 19.2)) %	- 1,68

CONTROLE DA UTILIZAÇÃO DE RECURSOS NO EXERCÍCIO SUBSEQUENTE	VALOR
20 - RECURSOS RECEBIDOS DO FUNDEB EM <EXERCÍCIO ANTERIOR> QUE NÃO FORAM UTILIZADOS	0,00
21 - DESPESAS CUSTEADAS COM O SALDO DO ITEM 20 ATÉ O 1º TRIMESTRE DE <EXERCÍCIO>	0,00

DESPESAS COM AÇÕES TÍPICAS DE MDE ds Sumario Item	DOTAÇÃO INICIAL	DOTAÇÃO ATUALIZADA (d)	DESPESAS EMPENHADA		DESPESAS LIQUIDADAS		INSCRITAS EM RESTOS A PAGAR NÃO PROCESSADOS (i)
			Até o Bimestre (e)	% (f) = (e/d)x100	Até o Bimestre (g)	% (h) = (g/d)x100	
22- EDUCAÇÃO INFANTIL	1.663.812,50	1.152.267,66	1.146.067,85	99,46%	1.146.067,85	99,46%	0,00
22.1- Despesas Custeadas com Recursos do FUNDEB	841.500,00	657.855,16	653.318,37	99,31%	653.318,37	99,31%	0,00
22.2- Despesas Custeadas com Outros Recursos de Impostos	822.312,50	494.412,50	492.749,48	99,66%	492.749,48	99,66%	0,00



TRIBUNAL DE CONTAS DO ESTADO DO PARANÁ

Coordenadoria de Gestão Municipal - CGM

23- ENSINO FUNDAMENTAL	7.483.491,50	9.545.026,35	8.766.648,00	91,85%	8.766.648,00	91,85%	0,00
23.1- Despesas Custeadas com Recursos do FUNDEB	4.966.500,00	5.625.676,19	5.260.003,63	93,50%	5.260.003,63	93,50%	0,00
23.2- Despesas Custeadas com Outros Recursos de Impostos	2.516.991,50	3.919.350,16	3.882.418,80	99,06%	3.882.418,80	99,06%	0,00
23.9- (-) Dedução de Despesas indevidamente contabilizadas	0,00	0,00	- 375.774,43	0,00%	- 375.774,43	0,00%	0,00
24- ENSINO MÉDIO	0,00	0,00	0,00	0,00%	0,00	0,00%	0,00
25- ENSINO SUPERIOR	104.200,00	150.900,00	150.689,40	99,86%	150.689,40	99,86%	0,00
26- ENSINO PROFISSIONAL NÃO INTEGRADO AO ENSINO REGULAR	0,00	0,00	0,00	0,00%	0,00	0,00%	0,00
27- OUTRAS	0,00	0,00	0,00	0,00%	0,00	0,00%	0,00
28- TOTAL DAS DESPESAS COM AÇÕES TÍPICAS DE MDE (22 + 23 + 24 + 25 + 26 + 27)	9.251.504,00	10.848.194,01	10.063.405,25	92,77%	10.063.405,25	92,77%	0,00

DEDUÇÕES CONSIDERADAS PARA FINS DE LIMITE CONSTITUCIONAL	VALOR
29- RESULTADO LÍQUIDO DAS TRANSFERÊNCIAS DO FUNDEB = (12)	37.275,93
30- DESPESAS CUSTEADAS COM A COMPLEMENTAÇÃO DO FUNDEB NO EXERCÍCIO	0,00
32- DESPESAS CUSTEADAS COM O SUPERÁVIT FINANCEIRO, DO EXERCÍCIO ANTERIOR, DO FUNDEB	0,00
33- DESPESAS CUSTEADAS COM O SUPERÁVIT FINANCEIRO, DO EXERCÍCIO ANTERIOR, DE OUTROS RECURSOS DE IMPOSTOS	0,00
34- RESTOS A PAGAR INSCRITOS NO EXERCÍCIO SEM DISPONIBILIDADE FINANCEIRA DE RECURSOS DE IMPOSTOS VINCULADOS AO ENSINO	0,00
35- CANCELAMENTO, NO EXERCÍCIO, DE RESTOS A PAGAR INSCRITOS COM DISPONIBILIDADE FINANCEIRA DE RECURSOS DE IMPOSTOS VINCULADOS AO ENSINO = (45 j)	122.975,40
36- TOTAL DAS DEDUÇÕES CONSIDERADAS PARA FINS DE LIMITE CONSTITUCIONAL (29 + 30 + 32 + 33 + 34 + 35)	160.251,33
37- TOTAL DAS DESPESAS PARA FINS DE LIMITE ((22 + 23) - (36))	9.752.464,52
38- PERCENTUAL DE APLICAÇÃO EM MDE SOBRE A RECEITA LÍQUIDA DE IMPOSTOS ((37) / (3) x 100) % - LIMITE CONSTITUCIONAL 25%	30,09

OUTRAS DESPESAS CUSTEADAS COM RECEITAS ADICIONAIS PARA FINANCIAMENTO DO ENSINO ds Sumario Item	DOTAÇÃO INICIAL	DOTAÇÃO ATUALIZADA (d)	DESPESAS EMPENHADA		DESPESAS LIQUIDADAS		INSCRITAS EM RESTOS A PAGAR NÃO PROCESSADOS (i)
			Até o Bimestre (e)	% (f) = (e/d)x100	Até o Bimestre (g)	% (h) = ((g+i)/d)x100	
39- DESPESAS CUSTEADAS COM A APLICAÇÃO FINANCEIRA DE OUTROS RECURSOS DE IMPOSTOS VINCULADOS AO ENSINO	0,00	0,00	0,00	0,00%	0,00	0,00%	0,00
40- DESPESAS CUSTEADAS COM A CONTRIBUIÇÃO SOCIAL DO SALÁRIO-EDUCAÇÃO	546.500,00	558.500,00	527.153,57	94,39%	527.153,57	94,39%	0,00
41- DESPESAS CUSTEADAS COM OPERAÇÕES DE CRÉDITO	0,00	0,00	0,00	0,00%	0,00	0,00%	0,00
42- DESPESAS CUSTEADAS COM OUTRAS RECEITAS PARA FINANCIAMENTO DO ENSINO	2.783.819,28	3.027.999,38	2.098.179,55	69,29%	2.012.121,22	69,29%	86.058,33
43- TOTAL DAS OUTRAS DESPESAS CUSTEADAS COM RECEITAS ADICIONAIS PARA FINANCIAMENTO DO ENSINO (39 + 40 + 41 + 42)	3.330.319,28	3.586.499,38	2.625.333,12	73,20%	2.539.274,79	73,20%	86.058,33



TRIBUNAL DE CONTAS DO ESTADO DO PARANÁ

Coordenadoria de Gestão Municipal - CGM

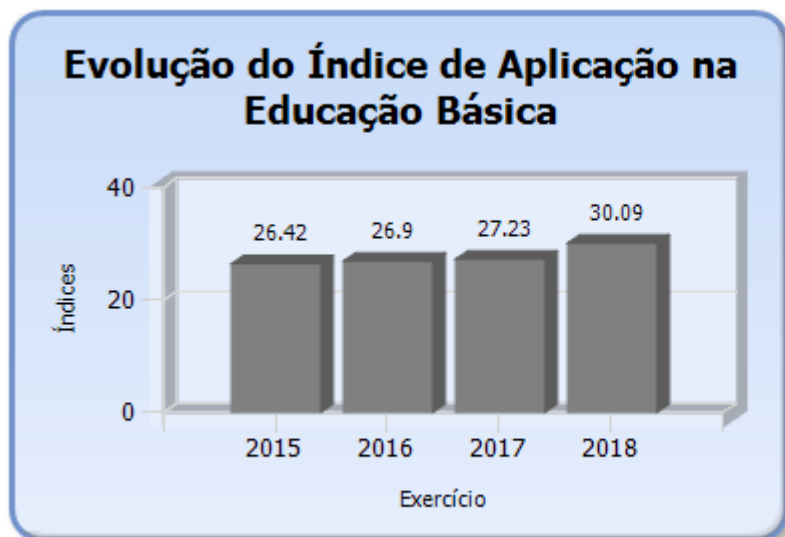
j)							
44- TOTAL GERAL DAS DESPESAS COM MDE (28 + 43)	12.581.823,28	14.434.693,39	12.688.738,37	87,90%	12.602.680,04	87,90%	86.058,33

RESTOS A PAGAR INSCRITOS COM DISPONIBILIDADE FINANCEIRA DE RECURSOS DE IMPOSTOS VINCULADOS AO ENSINO	SALDO ATÉ O BIMESTRE	CANCELADOS EM 2018 (j)
45- RESTOS A PAGAR DE DESPESAS COM MDE	112.434,77	122.975,40

CONTROLE DA DISPONIBILIDADE FINANCEIRA	FUNDEB	SALÁRIO EDUCAÇÃO
46- DISPONIBILIDADE FINANCEIRA EM 31 DE DEZEMBRO DE <EXERCÍCIO ANTERIOR>	160.862,21	2.939,89
47- (+) INGRESSO DE RECURSOS ATÉ O BIMESTRE	5.812.802,59	523.207,93
48- (-) PAGAMENTOS EFETUADOS ATÉ O BIMESTRE	5.965.961,96	527.228,37
48.1 - Orçamento do Exercício	5.909.281,59	527.153,57
48.2 - Restos a Pagar	56.680,37	74,80
49- (+) RECEITA DE APLICAÇÃO FINANCEIRA DOS RECURSOS ATÉ O BIMESTRE	3.130,37	1.080,55
50 - (=) DISPONIBILIDADE FINANCEIRA ATÉ O BIMESTRE	10.833,21	0,00
51 - (+) Ajustes	- 7.956,50	49.095,92
51.1 - Retenções	0,00	0,00
51.2 - Conciliação Bancária	- 7.956,50	49.095,92
52 - (=) SALDO FINANCEIRO CONCILIADO	2.876,71	49.095,92

Fonte: Sistema de Informações Municipais - Acompanhamento Mensal (SIM-AM), Tribunal de Contas do Estado do Paraná

Dados processados em: 03/07/2019 22:17 | Relatório emitido em: 31/07/2019 13:43



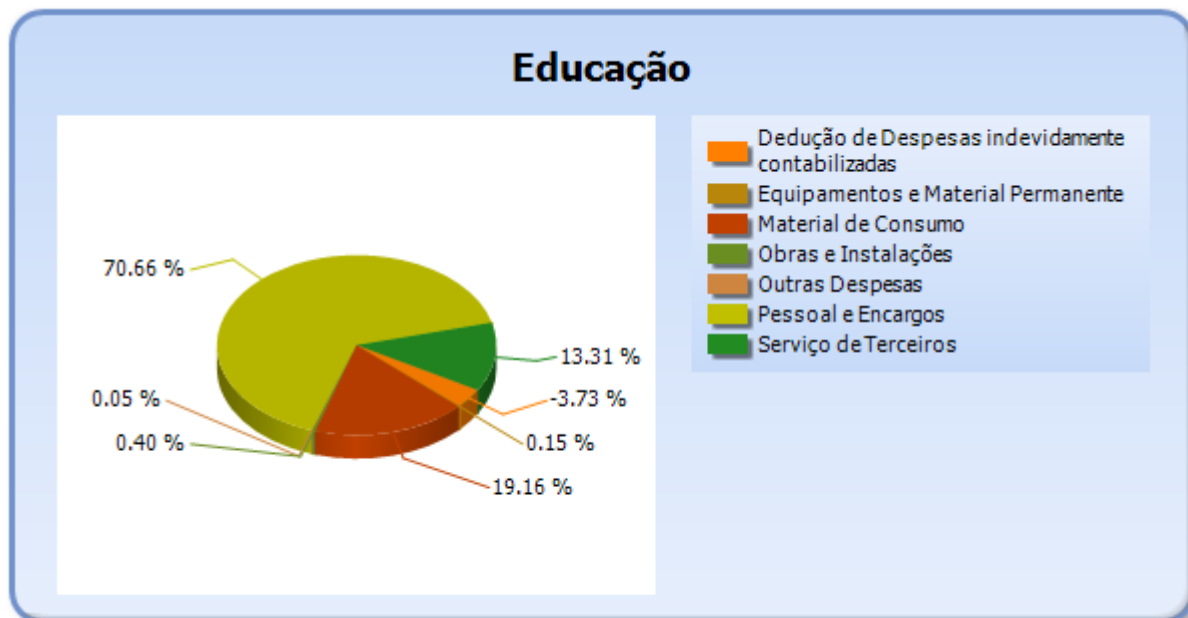


TRIBUNAL DE CONTAS DO ESTADO DO PARANÁ

Coordenadoria de Gestão Municipal - CGM

5.2 - DETALHAMENTO DA DESPESA COM ENSINO POR NATUREZA

NATUREZA DA DESPESA	VALOR
CORRENTES	10.383.748,53
Pessoal e Encargos	7.110.639,55
Material de Consumo	1.928.575,05
Serviço de Terceiros	1.339.138,23
Outras Despesas	5.395,70
DE CAPITAL	55.431,15
Equipamentos e Material Permanente	15.481,90
Obras e Instalações	39.949,25
Dedução de Despesas indevidamente contabilizadas	-375.774,43
TOTAL	10.063.405,25



5.3 - DETALHAMENTO DA DESPESA COM ENSINO POR PROJETOS E ATIVIDADES

CÓDIGO	NOME DO PROJETO/ATIVIDADE	FIXAÇÃO	EXECUÇÃO	DIFERENÇA
2016	MANUTENÇÃO ATIVIDADE ENSINO FUNDAMENTAL	6.433.635,31	6.091.588,58	342.046,73
1018	AMPLIAÇÃO E REFORMA NA REDE FÍSICA DE ENSINO	67.106,97	34.670,84	32.436,13
2019	MANUTENÇÃO DA MERENDA ESCOLAR	230.900,00	224.650,92	6.249,08
2020	APOIO AO ENSINO SUPERIOR	150.900,00	150.689,40	210,60
1021	CONSTRUÇÃO, AMPLIAÇÃO E REFORMA	0,00	0,00	0,00



TRIBUNAL DE CONTAS DO ESTADO DO PARANÁ

Coordenadoria de Gestão Municipal - CGM

EM UNIDADES DE EDUCAÇÃO INFANTIL				
2022	MANUTENÇÃO ATIVIDADES EDUCAÇÃO INFANTIL	1.152.267,66	1.146.067,85	6.199,81
2023	MANUTENÇÃO ATIVIDADES EDUCAÇÃO JOVENS E ADULTOS	1.097,40	0,00	1.097,40
1025	AQUISIÇÃO VEICULO TRANSPORTE ESCOLAR	0,00	0,00	0,00
2026	MANUTENÇÃO TRANSPORTE ESCOLAR	2.812.286,67	2.791.512,09	20.774,58
1060	CONSTRUÇÃO MIRANTE NO MORRO DO CRISTO	0,00	0,00	0,00
	Dedução de Despesas indevidamente contabilizadas	0,00	-375.774,43	375.774,43
	TOTAL	10.848.194,01	10.063.405,25	784.788,76

5.4 - REMUNERAÇÃO DO MAGISTÉRIO - FUNDEB

ESPECIFICAÇÃO	VALOR
1 - RECEITAS DE TRANSFERÊNCIAS DO FUNDEB	5.815.932,96
2 - PAGAMENTO DOS PROFISSIONAIS DO MAGISTÉRIO	4.075.165,31
3 - RESTOS A PAGAR SEM COBERTURA FINANCEIRA	0,00
4 - SUPERAVIT FINANCEIRO	0,00
5 - TOTAL DAS DEDUÇÕES PARA FINS DE APLICAÇÃO DO FUNDEB (3+4)	0,00
6 - TOTAL LÍQUIDO DAS DESPESAS RELATIVAS À REMUNERAÇÃO DOS PROFISSIONAIS DO MAGISTÉRIO (2-5)	4.075.165,31
7 - PERCENTUAL DE APLICAÇÃO DOS RECURSOS DO FUNDEB NA REMUNERAÇÃO DO MAGISTÉRIO [6/1]	70,07

6 - DESPESAS REALIZADAS COM SAÚDE (E.C. 29/2000)

6.1 - DEMONSTRATIVO DO SISTEMA SIM-AM ENVIADO PELO MUNICÍPIO

MUNICÍPIO DE CÂNDIDO DE ABREU
RELATÓRIO RESUMIDO DA EXECUÇÃO ORÇAMENTÁRIA - CONSOLIDADO
ORÇAMENTOS FISCAL E DA SEGURIDADE SOCIAL
DEMONSTRATIVO DAS RECEITAS E DESPESAS COM AÇÕES E SERVIÇOS PÚBLICOS DE SAÚDE
01/2018 A 12/2018

RREO - ANEXO 12 (LC, 141/2012, art. 35)

R\$ 1,00

RECEITAS PARA APURAÇÃO DA APLICAÇÃO EM AÇÕES E SERVIÇOS PÚBLICOS DE SAÚDE	PREVISÃO INICIAL	PREVISÃO ATUALIZADA (a)	RECEITAS REALIZADAS	
			Até o Bimestre (b)	% (b/a) x 100



TRIBUNAL DE CONTAS DO ESTADO DO PARANÁ

Coordenadoria de Gestão Municipal - CGM

RECEITA DE IMPOSTOS LÍQUIDA (I)	1.847.230,00	2.360.964,78	2.293.497,71	97,14%
Imposto Predial e Territorial Urbano - IPTU	70.000,00	107.683,70	111.606,45	103,64%
Imposto sobre Transmissão de Bens Intervivos - ITBI	500.000,00	920.519,89	967.822,94	105,14%
Imposto sobre Serviços de Qualquer Natureza - ISS	700.000,00	700.000,00	531.822,88	75,97%
Imposto de Renda Retido na Fonte - IRRF	549.230,00	560.559,75	609.869,58	108,80%
Multas, Juros de Mora e Outros Encargos dos Impostos	8.500,00	8.500,00	2.927,99	34,45%
Dívida Ativa dos Impostos	17.000,00	51.407,75	55.930,45	108,80%
Multas, Juros de Mora e Outros Encargos da Dívida Ativa	2.500,00	12.293,69	13.517,42	109,95%
RECEITA DE TRANSFERÊNCIAS CONSTITUCIONAIS E LEGAIS (II)	27.029.430,00	28.602.221,52	28.877.959,54	100,96%
Cota-Parte FPM	13.266.430,00	13.994.559,03	14.176.590,84	101,30%
Cota-Parte ITR	300.000,00	470.372,69	493.757,38	104,97%
Cota-Parte IPVA	865.000,00	1.147.373,39	1.012.012,65	88,20%
Cota-Parte ICMS	12.378.000,00	12.652.071,34	12.889.139,03	101,87%
Cota-Parte IPI-Exportação	135.000,00	200.641,07	223.965,76	111,63%
Compensações Financeiras Provenientes de Impostos e Transferências Constitucionais	85.000,00	137.204,00	82.493,88	60,12%
Desoneração ICMS (LC 87/96)	85.000,00	137.204,00	82.493,88	60,12%
Outras	0,00	0,00	0,00	0,00%
TOTAL DAS RECEITAS PARA APURAÇÃO DA APLICAÇÃO EM AÇÕES E SERVIÇOS PÚBLICOS DE SAÚDE (III) = I + II	28.876.660,00	30.963.186,30	31.171.457,25	100,67%

RECEITAS ADICIONAIS PARA FINANCIAMENTO DA SAÚDE	PREVISÃO INICIAL	PREVISÃO ATUALIZADA (c)	RECEITAS REALIZADAS	
			Até o Bimestre (d)	% (d/c) x 100
TRANSFERÊNCIA DE RECURSOS DO SISTEMA ÚNICO DE SAÚDE-SUS	2.805.964,80	3.641.250,33	3.907.574,13	107,31%
Provenientes da União	2.098.064,80	2.500.761,70	2.759.645,56	110,35%
Provenientes dos Estados	318.700,00	751.288,63	800.673,68	106,57%
Provenientes de Outros Municípios	0,00	0,00	0,00	0,00%
Outras Receitas do SUS	389.200,00	389.200,00	347.254,89	89,22%
TRANSFERÊNCIAS VOLUNTÁRIAS	10.445,00	14.227,64	6.869,13	48,28%
RECEITAS DE OPERAÇÕES DE CRÉDITO VINCULADAS À SAÚDE	0,00	0,00	0,00	0,00%
OUTRAS RECEITAS PARA FINANCIAMENTO DA SAÚDE	17.200,00	17.529,29	506.528,41	2.889,61%
TOTAL RECEITAS ADICIONAIS PARA FINANCIAMENTO DA SAÚDE	2.833.609,80	3.673.007,26	4.420.971,67	120,36%



TRIBUNAL DE CONTAS DO ESTADO DO PARANÁ

Coordenadoria de Gestão Municipal - CGM

DESPESAS COM SAÚDE (Por Grupo de Natureza da Despesa)	DOTAÇÃO INICIAL	DOTAÇÃO ATUALIZADA (e)	DESPESAS EMPENHADAS		DESPESAS LIQUIDADAS		Inscritas em Restos a Pagar não Processados
			Até o Bimestre (f)	% (f/e) x 100	Até o Bimestre (g)	% (g/e) x 100	
DESPESAS CORRENTES	9.492.593,46	10.952.751,02	10.629.332,76	97,05%	10.572.385,30	96,53%	56.947,46
Pessoal e Encargos Sociais	5.153.748,66	6.151.149,66	6.130.861,01	99,67%	6.130.861,01	99,67%	0,00
Juros e Encargos da Dívida	0,00	0,00	0,00	0,00%	0,00	0,00%	0,00
Outras Despesas Correntes	4.338.844,80	4.801.601,36	4.498.471,75	93,69%	4.441.524,29	92,50%	56.947,46
DESPESAS DE CAPITAL	260.504,00	217.373,40	66.279,00	30,49%	66.279,00	30,49%	0,00
Investimentos	260.504,00	217.373,40	66.279,00	30,49%	66.279,00	30,49%	0,00
Inversões Financeiras	0,00	0,00	0,00	0,00%	0,00	0,00%	0,00
Amortização da Dívida	0,00	0,00	0,00	0,00%	0,00	0,00%	0,00
TOTAL DAS DESPESAS COM SAÚDE (IV)	9.753.097,46	11.170.124,42	10.695.611,76	95,75%	10.638.664,30	95,24%	56.947,46

DESPESAS COM SAÚDE NÃO COMPUTADAS PARA FINS DE APURAÇÃO DO PERCENTUAL MÍNIMO	DOTAÇÃO INICIAL	DOTAÇÃO ATUALIZADA (e)	DESPESAS EMPENHADAS		DESPESAS LIQUIDADAS		Inscritas em Restos a Pagar não Processados
			Até o Bimestre (f)	% (f/e) x 100	Até o Bimestre (g)	% (g/e) x 100	
DESPESAS COM INATIVOS E PENSIONISTAS	0,00	0,00	0,00	0,00%	0,00	0,00%	0,00
DESPESA COM ASSISTÊNCIA À SAÚDE QUE NÃO ATENDE AO PRINCÍPIO DE ACESSO UNIVERSAL	0,00	0,00	0,00	0,00%	0,00	0,00%	0,00
DESPESAS CUSTEADAS COM OUTROS RECURSOS	2.808.609,80	4.586.494,76	4.152.347,13	38,82%	4.098.389,67	38,52%	53.957,46
Recursos de Transferência do Sistema Único de Saúde - SUS	2.463.264,80	3.132.713,53	2.980.548,00	27,87%	2.969.898,86	27,92%	10.649,14
Recursos de Operações de Crédito	0,00	0,00	0,00	0,00%	0,00	0,00%	0,00
Outros Recursos	345.345,00	1.453.781,23	1.171.799,13	10,96%	1.128.490,81	10,61%	43.308,32
OUTRAS AÇÕES E SERVIÇOS NÃO COMPUTADOS	0,00	0,00	0,00	0,00%	0,00	0,00%	0,00
RESTOS/CONTAS A PAGAR INSCRITOS NO EXERCÍCIO SEM DISPONIBILIDADE FINANCEIRA	0,00	0,00	0,00	0,00%	0,00	0,00%	0,00
DESPESAS CUSTEADAS COM DISPONIBILIDADE DE CAIXA VINCULADA AOS RESTOS A PAGAR CANCELADOS	0,00	0,00	26.903,32	0,25%	26.903,32	0,25%	0,00
DESPESAS CUSTEADAS COM RECURSOS VINCULADOS À PARCELA DO PERCENTUAL MÍNIMO QUE NÃO FOI APLICADA EM AÇÕES E SERVIÇOS DE SAÚDE EM EXERCÍCIOS ANTERIORES	0,00	0,00	0,00	0,00%	0,00	0,00%	0,00
SUPERÁVIT FINANCEIRO DE EXERCÍCIO ANTERIOR NÃO	0,00	0,00	0,00	0,00%	0,00	0,00%	0,00



TRIBUNAL DE CONTAS DO ESTADO DO PARANÁ

Coordenadoria de Gestão Municipal - CGM

APLICADO EM AÇÕES E SERVIÇOS PÚBLICOS DE SAÚDE								
TOTAL DAS DESPESAS COM AÇÕES E SERVIÇOS PÚBLICOS DE SAÚDE NÃO COMPUTADAS (V)	0,00	0,00	4.179.250,45	39,07%	4.125.292,99	38,78%	53.957,46	
TOTAL DAS DESPESAS COM AÇÕES E SERVIÇOS PÚBLICOS DE SAÚDE (VI) = (IV - V)	0,00	0,00	6.516.361,31	60,93%	6.513.371,31	61,22%	2.990,00	

PERCENTUAL DE APLICAÇÃO EM AÇÕES E SERVIÇOS PÚBLICOS DE SAÚDE SOBRE A RECEITA DE IMPOSTOS LÍQUIDA E TRANSFERÊNCIAS CONSTITUCIONAIS E LEGAIS (VII%) = (VI / IIIb x 100) - LIMITE CONSTITUCIONAL 15%	20,90
---	-------

VALOR REFERENTE À DIFERENÇA ENTRE O VALOR EXECUTADO E O LIMITE MÍNIMO CONSTITUCIONAL [(IIIb * 15%) - VI]	1.840.642,72
---	--------------

EXECUÇÃO DE RESTOS A PAGAR NÃO PROCESSADOS INSCRITOS COM DISPONIBILIDADE DE CAIXA	INSCRITOS	CANCELADOS/PRESCRITOS	PAGOS	A PAGAR	PARCELA CONSIDERADA NO LIMITE
Inscritos em 2018	109.719,12	0,00	0,00	0,00	0,00

CONTROLE DOS RESTOS A PAGAR CANCELADOS OU PRESCRITOS PARA FINS DE APLICAÇÃO DA DISPONIBILIDADE DE CAIXA CONFORME ARTIGO 24, §1º e 2º	RESTOS A PAGAR CANCELADOS OU PRESCRITOS		
	Saldo Inicial	Despesas custeadas no exercício de referência (j)	Saldo Final (Não Aplicado)
Restos a Pagar Cancelados ou Prescritos em 2018	0,00	26.903,32	- 26.903,32

CONTROLE DO VALOR REFERENTE AO PERCENTUAL MÍNIMO NÃO CUMPRIDO EM EXERCÍCIOS ANTERIORES PARA FINS DE APLICAÇÃO DOS RECURSOS VINCULADOS CONFORME ARTIGOS 25 E 26	LIMITE NÃO CUMPRIDO		
	Saldo Inicial	Despesas custeadas no exercício de referência (k)	Saldo Final (Não Aplicado)
Diferença de limite não cumprido em 2018	0,00	0,00	0,00

DESPESAS COM SAÚDE (Por Subfunção)	DOTAÇÃO INICIAL	DOTAÇÃO ATUALIZADA (e)	DESPESAS EMPENHADAS		DESPESAS EXECUTADAS		Inscritas em Restos a Pagar não Processados
			Até o Bimestre (l)	% (l/total l) x 100	Até o Bimestre (m)	% (m/total m) x 100	
Atenção Básica	2.784.885,00	3.758.099,54	3.567.759,32	33,36%	3.543.926,64	94,94%	23.832,68
Assistência Hospitalar e Ambulatorial	6.544.051,66	6.789.298,36	6.561.228,05	61,35%	6.528.650,78	96,64%	32.577,27
Suporte Profilático e Terapêutico	93.700,00	212.017,77	199.038,67	1,86%	199.038,67	93,88%	0,00
Vigilância Sanitária	258.060,80	318.335,75	278.001,19	2,60%	277.463,68	87,33%	537,51

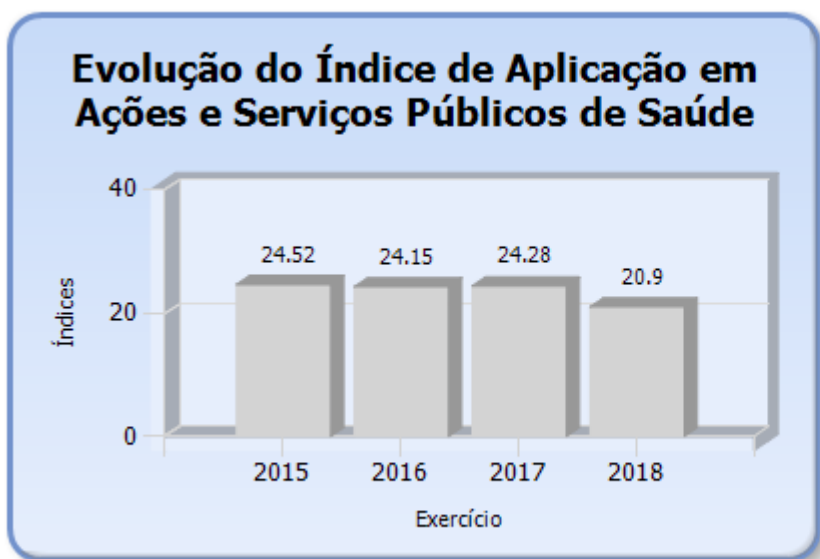


TRIBUNAL DE CONTAS DO ESTADO DO PARANÁ

Coordenadoria de Gestão Municipal - CGM

Vigilância Epidemiológica	0,00	0,00	0,00	0,00%	0,00	0,00%	0,00
Alimentação e Nutrição	0,00	0,00	0,00	0,00%	0,00	0,00%	0,00
Outras Subfunções	72.400,00	92.373,00	89.584,53	0,84%	89.584,53	96,98%	0,00
TOTAL	9.753.097,46	11.170.124,42	10.695.611,76	100,00%	10.638.664,30	95,75%	56.947,46

Fonte: Sistema de Informações Municipais - Acompanhamento Mensal (SIM-AM), Tribunal de Contas do Estado do Paraná
Dados processados em: 03/04/2019 20:46 | Relatório emitido em: 31/07/2019 13:43



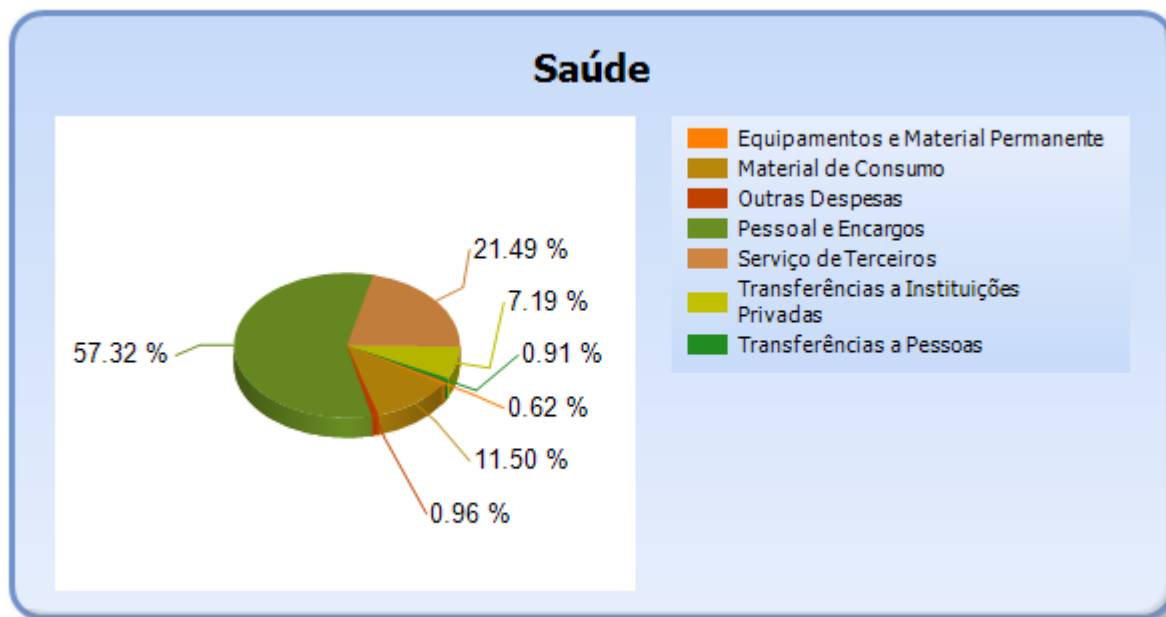
6.2 - DETALHAMENTO DA DESPESA COM SAÚDE POR NATUREZA

NATUREZA DA DESPESA	VALOR
CORRENTES	10.629.332,76
Pessoal e Encargos	6.130.861,01
Material de Consumo	1.230.118,56
Serviço de Terceiros	2.298.720,37
Transferências	866.867,61
Transferências a Pessoas	97.500,00
Transferências a Instituições Privadas	769.367,61
Outras Despesas	102.765,21
DE CAPITAL	66.279,00
Equipamentos e Material Permanente	66.279,00
TOTAL	10.695.611,76



TRIBUNAL DE CONTAS DO ESTADO DO PARANÁ

Coordenadoria de Gestão Municipal - CGM



6.3 - DETALHAMENTO DA DESPESA COM SAÚDE POR PROJETOS E ATIVIDADES

CÓDIGO	NOME DO PROJETO/ATIVIDADE	FIXAÇÃO	EXECUÇÃO	DIFERENÇAS
2027	MANUTENÇÃO DEPARTAMENTO DE SAUDE	92.373,00	89.584,53	2.788,47
2034	MANUTENÇÃO DO PROGRAMA AGENTE COMUNITÁRIO DE SAÚDE	0,00	0,00	0,00
2044	MANUTENÇÃO BLOCO DE PROTEÇÃO ESPECIAL DE ALTA COMPLEXIDADE CRIANÇA E ADOLESCENTE	0,00	0,00	0,00
2044	MANUTENÇÃO BLOCO DE PROTEÇÃO ESPECIAL DE ALTA COMPLEXIDADE CRIANÇA E ADOLESCENTE	0,00	0,00	0,00
1028	CONSTRUÇÃO E AMPLIAÇÃO DE POSTO DE SAÚDE	9.592,36	0,00	9.592,36
2029	SERVIÇO DE ATENDIMENTO MÓVEL DE EMERGÊNCIA - SAMU	344.204,05	343.303,51	900,54
2030	MANUTENÇÃO PROGRAMA SAÚDE BUCAL	481.762,36	481.668,17	94,19
2031	EXECUÇÃO DO QUALIFAR-SUS	145.815,48	30.879,19	114.936,29
2032	EXECUÇÃO DO PMAQ	37.445,71	32.413,99	5.031,72
2033	EXECUÇÃO DO APSUS	316.104,55	310.779,69	5.324,86
2034	MANUTENÇÃO DO PROGRAMA AGENTE COMUNITÁRIO DE SAÚDE	637.600,00	637.119,51	480,49
2035	MANUTENÇÃO PROGRAMA SAUDE DA FAMÍLIA	1.785.575,03	1.731.595,26	53.979,77
2036	CONSÓRCIO INTERMUNICIPAL DE SAÚDE	0,00	0,00	0,00



TRIBUNAL DE CONTAS DO ESTADO DO PARANÁ

Coordenadoria de Gestão Municipal - CGM

2037	MANUTENÇÃO PROGRAMA DE ASSISTÊNCIA FARMACEUTICA	0,00	0,00	0,00
2038	MANUTENÇÃO PROGRAMA VIGILANCIA E SAUDE	0,00	0,00	0,00
2039	MANUTENÇÃO PROJETO MAIS MÉDICO	0,00	0,00	0,00
2040	MANUTENÇÃO HOSPITAL MUNICIPAL	0,00	0,00	0,00
2046	BLOCO DE PROTEÇÃO SOCIAL BÁSICA	0,00	0,00	0,00
2047	MANUTENÇÃO DO PAIF E PROGRAMA DE INCENTIVO DA FAMILIA PARANAENSE	0,00	0,00	0,00
2048	MANUTENÇÃO PISO PARANAENSE DE ASSISTENCIA SOCIAL	0,00	0,00	0,00
2049	PROTEÇÃO ESPECIAL CONVÊNIO COM A APAE	0,00	0,00	0,00
2036	CONSÓRCIO INTERMUNICIPAL DE SAÚDE	426.231,00	426.064,10	166,90
2041	MANUTENÇÃO DO DEPARTAMENTO DE PROMOÇÃO SOCIAL	0,00	0,00	0,00
2048	MANUTENÇÃO PISO PARANAENSE DE ASSISTENCIA SOCIAL	0,00	0,00	0,00
2037	MANUTENÇÃO PROGRAMA DE ASSISTÊNCIA FARMACEUTICA	212.017,77	199.038,67	12.979,10
2042	MANUTENÇÃO CONSELHO TUTELAR	0,00	0,00	0,00
2046	BLOCO DE PROTEÇÃO SOCIAL BÁSICA	0,00	0,00	0,00
2038	MANUTENÇÃO PROGRAMA VIGILANCIA E SAUDE	318.335,75	278.001,19	40.334,56
2053	MANUTENÇÃO DA REDE DE ILUMINAÇÃO PÚBLICA	0,00	0,00	0,00
2044	MANUTENÇÃO BLOCO DE PROTEÇÃO ESPECIAL DE ALTA COMPLEXIDADE CRIANÇA E ADOLESCENTE	0,00	0,00	0,00
2045	MANUTENÇÃO BLOCO DE GESTÃO SUAS	0,00	0,00	0,00
2049	PROTEÇÃO ESPECIAL CONVÊNIO COM A APAE	0,00	0,00	0,00
2039	MANUTENÇÃO PROJETO MAIS MÉDICO	124.800,00	124.800,00	0,00
2040	MANUTENÇÃO HOSPITAL MUNICIPAL	6.238.267,36	6.010.363,95	227.903,41
2046	BLOCO DE PROTEÇÃO SOCIAL BÁSICA	0,00	0,00	0,00
2047	MANUTENÇÃO DO PAIF E PROGRAMA DE INCENTIVO DA FAMILIA PARANAENSE	0,00	0,00	0,00
2048	MANUTENÇÃO PISO PARANAENSE DE ASSISTENCIA SOCIAL	0,00	0,00	0,00
2054	MANUTENÇÃO DE OBRAS E DESENVOLVIMENTO	0,00	0,00	0,00
1055	INFRAESTRUTURA DE REDE DE ESGOTO SANITÁRIO	0,00	0,00	0,00
	TOTAL	11.170.124,42	10.695.611,76	474.512,66



TRIBUNAL DE CONTAS DO ESTADO DO PARANÁ

Coordenadoria de Gestão Municipal - CGM

7 - CONTROLE INTERNO

PONTOS DE VERIFICAÇÃO SOBRE O CONTROLE INTERNO

ITENS DE VERIFICAÇÃO	CONCLUSÃO
Consta do processo o Relatório do Controle Interno?	SIM
O Relatório do Controle Interno encaminhado apresenta o conteúdo mínimo prescrito pelo Tribunal?	NÃO
O Relatório do Controle Interno encaminhado apresenta irregularidade passível de desaprovação das contas anuais?	NÃO

CONSTATAÇÕES DA ANÁLISE QUANTO AO CONTROLE INTERNO

Restrição: O Relatório do Controle Interno encaminhado não apresenta os conteúdos mínimos prescritos pelo Tribunal.

Fonte de Critério: Constituição Federal, arts. 31, 70 e 74 - Multa LCE. 113/2005, art. 87, I, "b" e art. 87, IV, "g"

O conteúdo do Relatório do Controle Interno anexado aos autos não atende ao mínimo solicitado por esta Corte de Contas, conforme modelo sugerido na Instrução Normativa nº 148/2019, em razão da(s) deficiência(a) abaixo descrita(s).

A situação é passível de aplicação de multa administrativa, por deixar de encaminhar, no prazo fixado, os documentos solicitadas pelas unidades técnicas ou deliberativas do Tribunal de Contas, prevista no art. 87, I, "b" da Lei Complementar Estadual nº 113/2005 - Lei Orgânica do Tribunal de Contas.

Sujeita, ainda, a aplicação de multa administrativa, por ofensa à norma legal, prevista no art. 87, IV, "g" da Lei Complementar Estadual nº 113/2005 - Lei Orgânica do Tribunal de Contas, em razão da não comprovação do cumprimento dos arts. 31, 70 e 74 da Constituição Federal c/c Arts. 4º a 8º, Capítulo III, da LOTC (LCE nº 113/05), haja vista o Relatório do Controle Interno não apresentar as abordagens mínimas sugeridas pelo Tribunal por meio do modelo que consta na Instrução Normativa nº 148/2019.



TRIBUNAL DE CONTAS DO ESTADO DO PARANÁ

Coordenadoria de Gestão Municipal - CGM

A obrigatoriedade de apresentação da documentação no processo de prestação de contas até a data definida para o cumprimento do dever legal está objetivamente disciplinada na Instrução Normativa nº 148/2019.

Diante o exposto, deve-se registrar que, sem prejuízo do resultado do exame de mérito do conteúdo, a entrega extemporânea pode, eventualmente, possibilitar a regularização da omissão formal, sem, contudo, desonerar da multa pela remessa fora do prazo, prevista no art. 87, I, b (LO-TCE/PR).

Documentos mínimos necessários em caso de contraditório:

a) Novo relatório que apresente conteúdo suficiente, tendo em vista o modelo anexo à Instrução Normativa nº 148/2019 - TCE/PR, que regulamenta a prestação de contas deste exercício de 2018;

b) Esclarecimentos adicionais, apresentados pelo Responsável pelo Controle Interno e pelo Gestor, face às questões apresentadas pela análise técnica indicadas nesta Instrução;

c) Outros documentos e/ou esclarecimentos considerados necessários.

Comentários adicionais da análise técnica:

A Entidade encaminhou o Relatório de Controle Interno incompleto cabe ressaltar a ausência do item que compõe: Conselho de Saúde, conforme determinado na Instrução Normativa 148/2019 TCE-PR.

8 - ATRASO NA ENTREGA DA PRESTAÇÃO DE CONTAS DO EXERCÍCIO

8.1 - ENTREGA DOS DOCUMENTOS QUE COMPÕEM A PRESTAÇÃO DE CONTAS COM ATRASO

Verifica-se na autuação do processo de Prestação de Contas que a Entidade atendeu o prazo estipulado no art. 225, caput, do Regimento Interno do TCE/PR.



TRIBUNAL DE CONTAS DO ESTADO DO PARANÁ

Coordenadoria de Gestão Municipal - CGM

PARTE II - CONSTATAÇÕES DA ANÁLISE

9 - RESULTADO DA ANÁLISE

A análise das contas está cingida aos assuntos contidos no escopo definido na Instrução Normativa nº 147/2019, sendo que a abordagem à luz dos critérios técnicos e legais a que estão sujeitos resultou nos apontamentos indicados nesta relação, os quais foram tratados em detalhes nos subtítulos próprios desta Instrução.

OCORRÊNCIAS CONSTATADAS FACE AO ESCOPO DA ANÁLISE

Tendo em vista os apontamentos elencados anteriormente, as irregularidades serão expressamente caracterizadas e indicados os responsáveis, conforme previsto no art. 352, inc. II do Regimento Interno do TCE-PR.

DESCRIÇÃO	RESULTADO DA ANÁLISE	RESPONSÁVEL	CPF	TIPIFICAÇÃO
O Relatório do Controle Interno encaminhado não apresenta os conteúdos mínimos prescritos pelo Tribunal.	IRREGULAR	JOSE MARIA REIS JUNIOR	024.056.029-97	Constituição Federal, arts. 31, 70 e 74 - Multa LCE. 113/2005, art. 87, I, "b" e art. 87, IV, "g"

PARTE III - INFORMAÇÕES RELATIVAS AOS PROCESSOS DA ENTIDADE

a) ESCOPO DO PROCEDIMENTO DE ACOMPANHAMENTO REMOTO PARA O EXERCÍCIO

O Acompanhamento Remoto via Malha Eletrônica teve como objeto de escopo para a Entidade no exercício em análise os casos abaixo relacionados:

DESCRIÇÃO DOS CASOS DE ACOMPANHAMENTO	UNIDADE RESPONSÁVEL
Acompanhamento Transferências 2017	CAGE
Análise de Editais - Saúde 2018	CAGE
Monitoramento do PAF	CMEX



TRIBUNAL DE CONTAS DO ESTADO DO PARANÁ

Coordenadoria de Gestão Municipal - CGM

b) - PROCESSOS REFERENTES À ENTIDADE

Não constaram do banco de dados do TCE/PR, no momento da emissão desta Instrução, registros de processos relativos à Entidade para este exercício de análise da Prestação de Contas Municipais.

c) - SITUAÇÃO DAS PRESTAÇÕES DE CONTAS DOS ÚLTIMOS EXERCÍCIOS

Informa-se a seguir a situação das Prestações de Contas, relativas aos últimos exercícios, conforme consta do banco de dados do TCE/PR.

Nº DO PROCESSO	ANO	ASSUNTO	TRÂMITE ATUAL	TIPO ATO	Nº ATO	RESULTADO
266583/15	2014	PRESTAÇÃO DE CONTAS DO PREFEITO MUNICIPAL	DP	PPR	452/2017	Parecer prévio pela irregularidade com aplicação de multa
725780/17	2014	RECURSO DE REVISTA	CGM			
251440/16	2015	PRESTAÇÃO DE CONTAS DO PREFEITO MUNICIPAL	DP	PPR	394/2017	Parecer prévio pela regularidade com ressalvas com aplicação de multa
223628/17	2016	PRESTAÇÃO DE CONTAS DO PREFEITO MUNICIPAL	CGM			
261728/18	2017	PRESTAÇÃO DE CONTAS DO PREFEITO MUNICIPAL	CGM			

PARTE IV - DAS MULTAS

Face aos apontamentos deste opinativo, o Responsável fica sujeito à multa, nos termos da legislação em vigor, relativamente às seguintes constatações, sendo que as sanções originadas da Lei Complementar Estadual nº 113/2005 serão impostas de forma cumulativa, na forma do seu art. 87, § 2º.

a) - Decorrentes de Restrições indicadas nesta Instrução

DESCRIÇÃO	RESPONSÁVEL	CPF	TIPIFICAÇÃO
O Relatório do Controle Interno encaminhado não apresenta os conteúdos mínimos prescritos pelo Tribunal.	JOSE MARIA REIS JUNIOR	024.056.029-97	Constituição Federal, arts. 31, 70 e 74 - Multa LCE. 113/2005, art. 87, I, "b" e art. 87, IV, "g"



TRIBUNAL DE CONTAS DO ESTADO DO PARANÁ

Coordenadoria de Gestão Municipal - CGM

PARTE V - CONCLUSÃO

Efetivado o exame da prestação de contas de governo do **MUNICÍPIO DE CÂNDIDO DE ABREU**, relativa ao exercício financeiro de 2018, as constatações que foram aduzidas ao longo deste instrutivo levam a concluir que, no estado em que se encontram no processo, as mencionadas questões ensejam a emissão de Parecer Prévio pela Irregularidade das contas.

Ainda, deve-se assinalar que as referidas ocorrências sujeitam o responsável à multa, nos termos da legislação referenciada em cada um dos itens apontados na Parte IV desta instrução.

Destaca-se, contudo, que as conclusões aqui expostas não elidem responsabilidades por atos não alcançados pelo conteúdo da prestação de contas, não validam divergências em informações de caráter declaratório, não detectadas na análise, e nem eximem anomalias levantadas em outras espécies de procedimentos fiscalizatórios, tais como: Procedimentos de Acompanhamento Remoto, Auditorias, Inspeções, Tomadas de Contas, Comunicação de Irregularidades, Denúncias ou Representações.

Entretanto, por força do princípio do contraditório, do qual decorre o direito à ampla defesa, previsto no art. 5º, LV, da Constituição Federal, e na Lei Complementar Estadual nº 113/2005, é necessária a intimação dos responsáveis abaixo identificados, para que, querendo, apresentem defesa acerca das ocorrências listadas nesta instrução.

Responsáveis para intimação

CARGO/FUNÇÃO	RESPONSÁVEL	CPF	INÍCIO	FIM
Prefeito	JOSE MARIA REIS JUNIOR	024.056.029-97	01/01/2017	31/12/2018

Sobre o assunto, é necessário observar que o atual Gestor está obrigado ao atendimento no que for pertinente à providência de documentos faltantes e à apresentação de esclarecimentos que dependam da assistência técnica, contábil e material da Administração, pois este é o titular da responsabilidade pela guarda, segurança e conservação do patrimônio documental da entidade, permitindo-se ao(s)



TRIBUNAL DE CONTAS DO ESTADO DO PARANÁ

Coordenadoria de Gestão Municipal - CGM

ex- Ordenadores o acesso à resposta para que eles, querendo, possam se manifestar a respeito dos questionamentos.

CARGO/FUNÇÃO	RESPONSÁVEL	CPF	INÍCIO	FIM
Prefeito	JOSE MARIA REIS JUNIOR	024.056.029-97	01/01/2019	31/12/2020

É a instrução.

CGM, 31 de julho de 2019.

Ato emitido por PEDRO TEIXEIRA - Analista de Controle - Matrícula nº 510971.

Visto. Adotem-se os expedientes previstos no Regimento Interno deste Tribunal de Contas.